



報稅方式大解密



報稅教學



第1式 手機報稅



行動電話認證 戶口名簿戶號+查詢碼 行動自然人憑證



開啟瀏覽器搜尋：報稅
登入「綜合所得稅電子結算申報繳稅-開始報稅」

開始報稅



驗證身分
3選1



填寫資料
(可編修配偶及受扶養親屬資料)



確認稅額
(可編修所得及扣除額資料)




繳稅或退稅

申報完成



第2式 電腦報稅



開啟瀏覽器搜尋：報稅

登入方式7選1

無讀卡機



行動電話認證



戶口名簿戶號+查詢碼



電子憑證



行動自然人憑證

有讀卡機



自然人憑證




已註冊健保卡



醫事人員憑證



第3式 稅額試算



查詢是否適用

繳稅

- 信用卡
- 晶片金融卡
- 行動支付
- 電子支付
- 活期(儲蓄)存款帳戶
- 委託取款轉帳
- 金融機構
- ATM轉帳
- 超商(3萬元以下)

退稅或不補不退

線上回復、電話語音回復或郵寄繳回

適用

不適用 改用手机報稅或電腦報稅



第4式 臨櫃報稅

先網路或電話預約，時間快到再至預約地點報到

電話預約：0800-000321按9

網路預約：至財政部北區國稅局官網進行預約



財政部北區國稅局板橋分局

廣告

查詢碼取得方式

電腦網路




開啟瀏覽器

Search

財政部電子申報繳稅服務網

搜尋

登入方式

1. 已註冊健保卡 需自備讀卡機
2. 自然人憑證 需自備讀卡機
3. 電子憑證
4. 行動電話認證   

行動電話

掃描QR code



行動電話認證

輸入身分證字號、電信業者、健保卡號

四大超商



準備工具




1. 已註冊健保卡
2. 自然人憑證 (戶政事務所可申請)

教學步驟



稅額試算



稅額試算通知書
第一頁右上角



財政部北區國稅局板橋分局

廣告