



開辦企業一站式

線上申請真方便



## 善用政府數位服務 輕鬆上線完成公司商業登記

經濟部商業司

一站式線上申請作業網站：<https://onestop.nat.gov.tw/>

### 簡報大綱

- 線上申辦的好處
- 系統功能簡介
- 申辦前置作業
- 系統操作流程
- 憑證授權機制
- 使用者練習區介紹
- 線上補正的方式
- 變更登記跨機關通報機制
- 公司登記案件函復電子送達
- 雲端文件編輯平台



### ➤ 省錢

- 線上公司商業預查每件省150元
- 線上公司設立/變更登記每件省300元
- 線上商業設立/變更登記每件省2成費用



### ➤ 省時

- 一天24小時、一年365天線上可隨時申辦
- 除公司登記外，還可線上一次辦完多項業務
  1. 稅籍登記
  2. 成立勞健保投保單位
  3. 英文名稱預查
  4. 工作規則核備

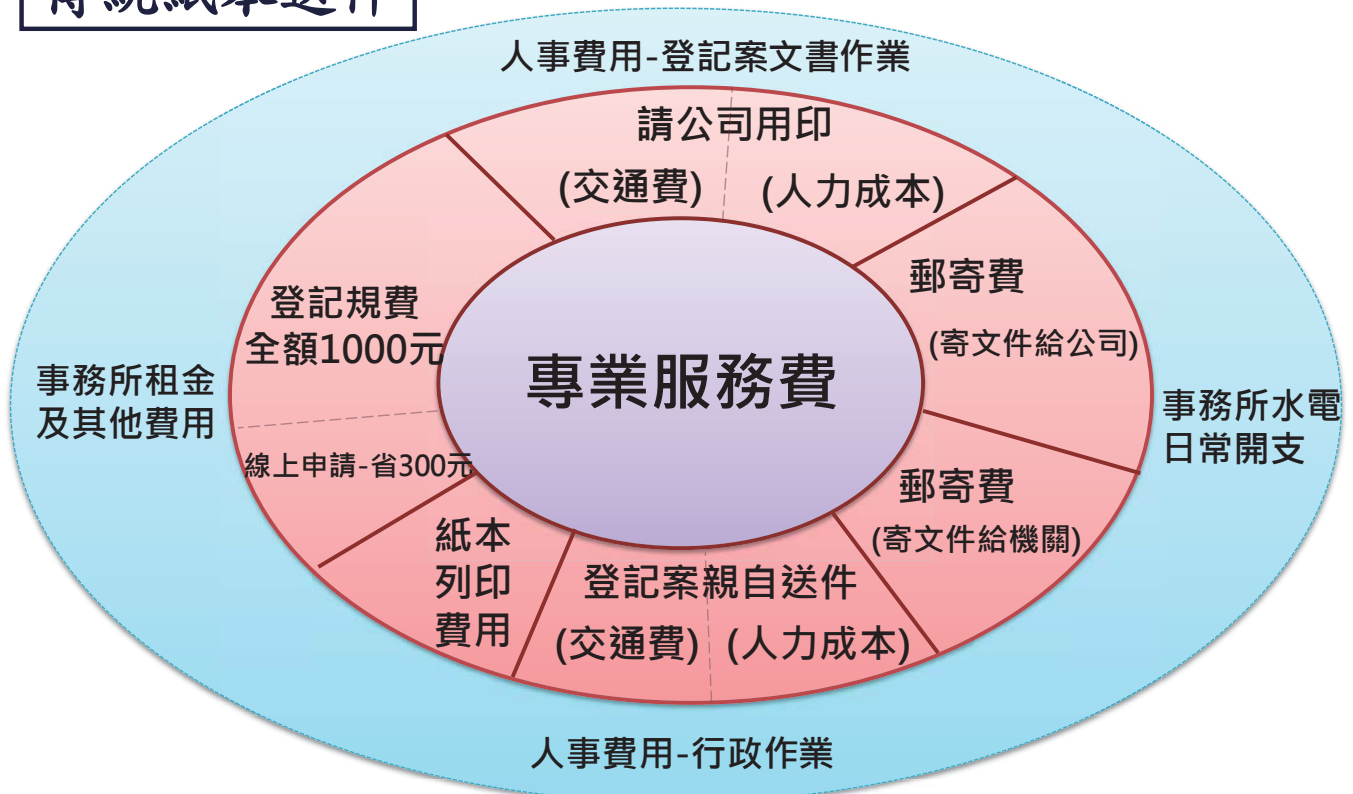


### ➤ 省事

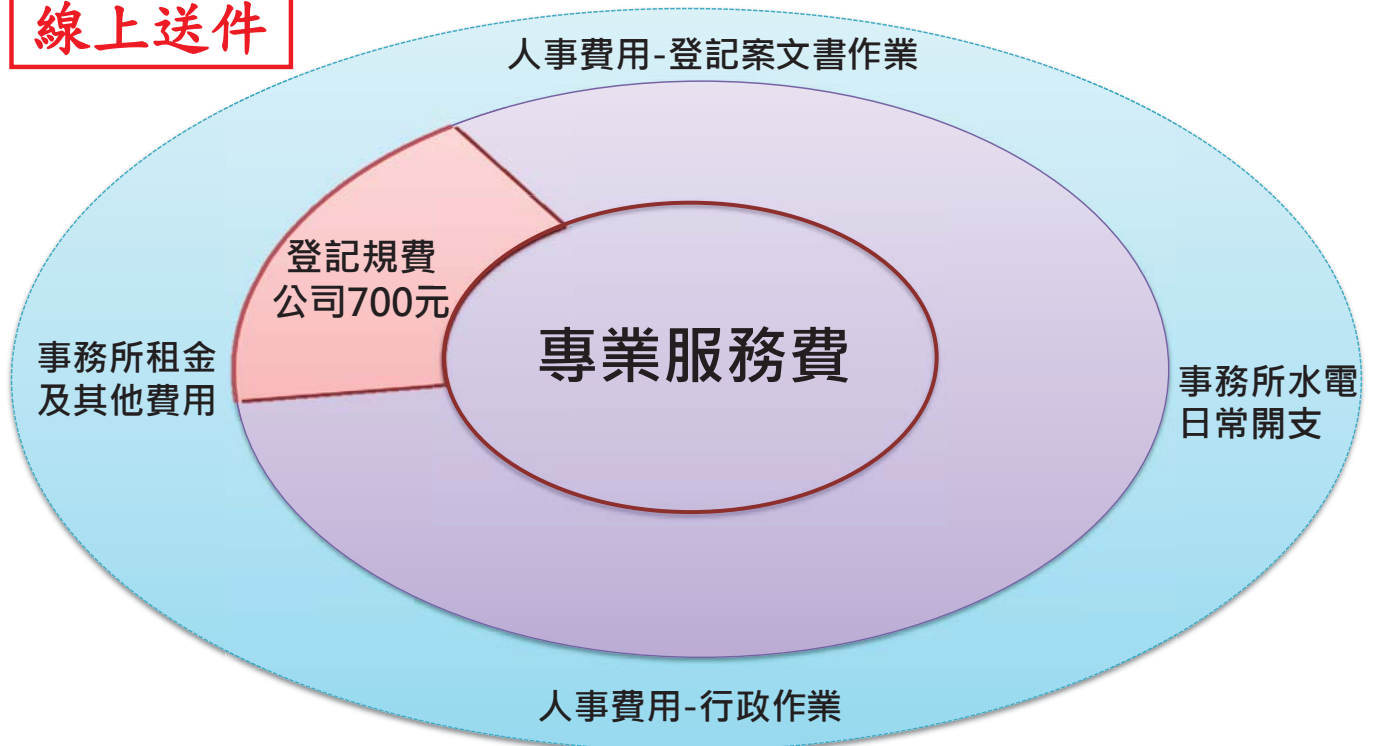
- 不必臨櫃或郵寄、不需跑銀行
- 線上填報、線上繳費及掌握辦理進度



## 傳統紙本送件



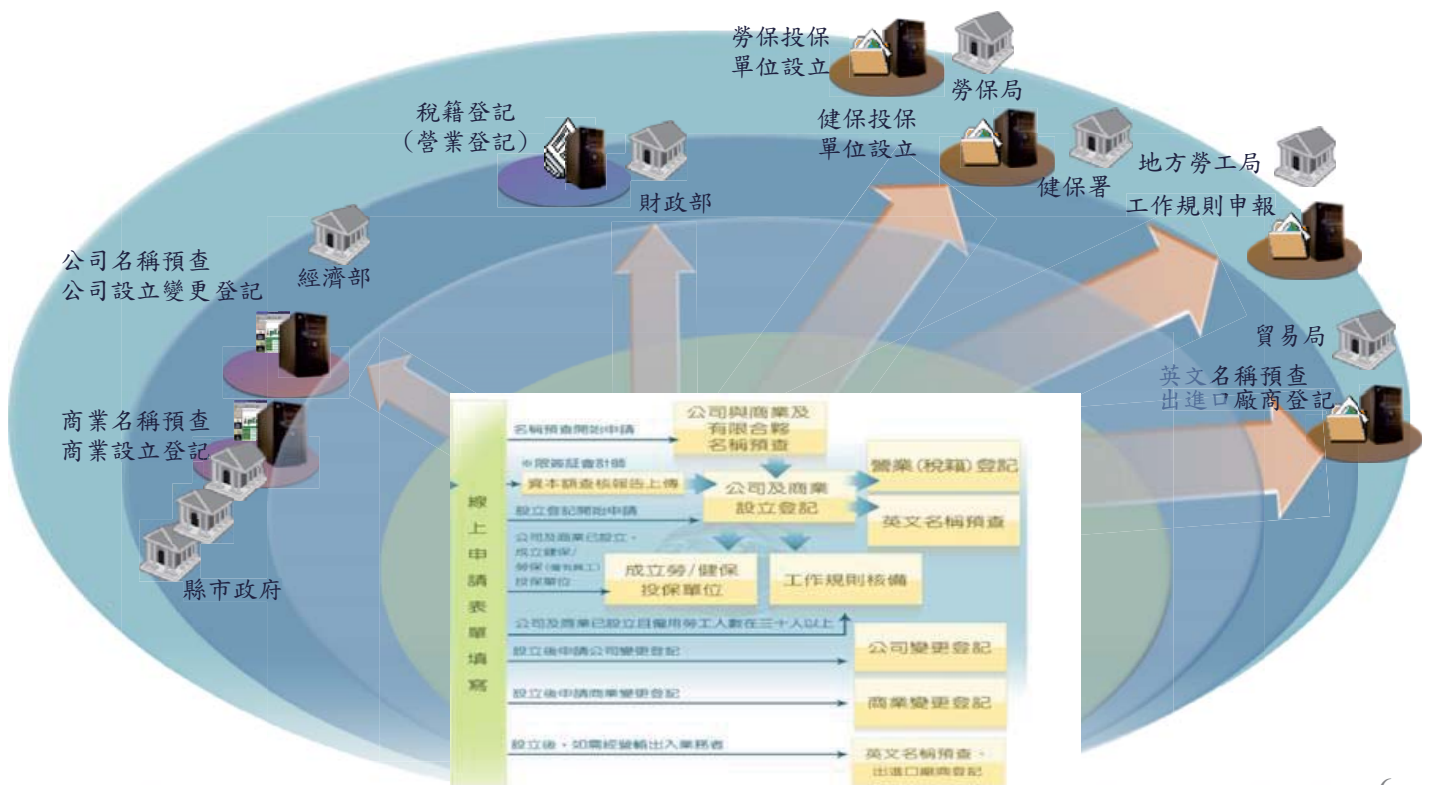
線上送件



以會計師每年辦理公司登記案件50件計算，光是直接費用規費支出可減少15,000元、臨櫃辦理交通及時間成本(估計每趟約1,400元)，至少可節省超過85,000元，若加計節省間接成本至少147,000元，合計至少每年可以節省232,000元，平均每件可減少成本4,640元。

## 一站式系統功能簡介(1/3)

### 跨機關服務示意圖



## ■ 登記申辦範圍 — 全部案由均可線上申辦，但不可線上變更印鑑

■ 公司設立	■ 商業設立	■ 有限合夥設立	■ 公司變更	■ 商業變更	■ 有限合夥變更
<ul style="list-style-type: none"> <li><input type="checkbox"/> 公司設立名稱預查</li> <li><input type="checkbox"/> 公司設立登記</li> <li><input type="checkbox"/> 營業登記</li> <li><input type="checkbox"/> 外國公司新設登記及分公司設立登記</li> <li><input type="checkbox"/> 外國公司辦事處登記</li> <li><input type="checkbox"/> 成立勞保/勞退/健保投保單位</li> <li><input type="checkbox"/> 預查馬上辦</li> <li><input type="checkbox"/> 預查撤件</li> <li><input type="checkbox"/> 預查撤件退費</li> <li><input type="checkbox"/> 工作規則核備</li> <li><input type="checkbox"/> 英文名稱預查</li> <li><input type="checkbox"/> 出進口廠商新登記</li> </ul>	<ul style="list-style-type: none"> <li><input type="checkbox"/> 商業設立名稱預查</li> <li><input type="checkbox"/> 商業設立登記</li> <li><input type="checkbox"/> 營業登記</li> <li><input type="checkbox"/> 成立勞保/勞退/健保投保單位</li> <li><input type="checkbox"/> 工作規則核備</li> <li><input type="checkbox"/> 英文名稱預查</li> <li><input type="checkbox"/> 出進口廠商新登記</li> </ul>	<ul style="list-style-type: none"> <li><input type="checkbox"/> 有限合夥設立名稱預查</li> <li><input type="checkbox"/> 有限合夥設立登記</li> <li><input type="checkbox"/> 預查馬上辦</li> </ul>	<ul style="list-style-type: none"> <li><input type="checkbox"/> 公司名稱及所營事業變更預查</li> <li><input type="checkbox"/> 預查線上審核</li> <li><input type="checkbox"/> 預查馬上辦</li> <li><input type="checkbox"/> 預查撤件</li> <li><input type="checkbox"/> 預查撤件退費</li> <li><input type="checkbox"/> 本國公司變更登記</li> <li><input type="checkbox"/> 外國公司申請變更登記及分公司變更登記簡易案由</li> <li><input type="checkbox"/> 外國辦事處變更登記</li> <li><input type="checkbox"/> 利害關係人、任何人申請查閱、影印</li> <li><input type="checkbox"/> 出進口廠商變更</li> </ul>	<ul style="list-style-type: none"> <li><input type="checkbox"/> 商業名稱及所營事業變更預查</li> <li><input type="checkbox"/> 商業預查馬上辦</li> <li><input type="checkbox"/> 商業變更登記</li> <li><input type="checkbox"/> 利害關係人申請查閱、複製</li> <li><input type="checkbox"/> 出進口廠商變更</li> </ul>	<ul style="list-style-type: none"> <li><input type="checkbox"/> 有限合夥變更預查</li> <li><input type="checkbox"/> 有限合夥申請變更登記及查閱、影印、證明案件</li> <li><input type="checkbox"/> 利害關係人、任何人申請查閱、影印案件</li> </ul>

自110年7月12日起線上公司「設立登記」及「變更登記」均可併案送稅籍登記

7

## ■ 系統功能特色

申請/查詢/繳費  
單一窗口

- 單一窗口線上申請企業開辦業務，免除申請人奔波不同機關或網站辦理。
- 線上金融帳戶/晶片金融卡/信用卡等多元繳納規費

避免資料重複填寫

- 設立資料直接由一站式服務網站提供給各機關，免除申請人重複填寫相同資料。

申請案件流程管控

- 一站式服務網站控管各項申請流程，設立核准後主動將資料傳送各業務機關預先審查辦理。

案件狀態即時通知

- 一站式服務網站接收跨機關各項申請辦理情形，主動簡訊或Email通知申請人即時得知辦理進度及結果。

申辦應備文件上傳

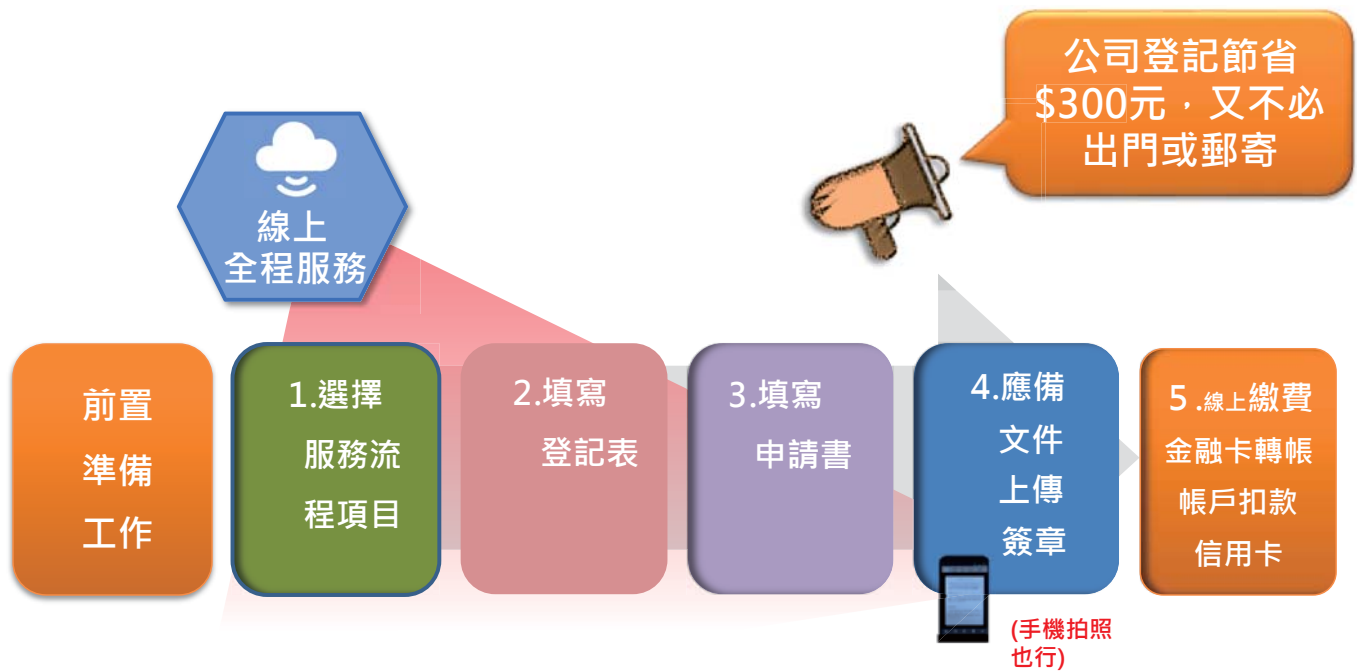
- 申請人可利用憑證簽章上傳應備文件影像檔。
- 提供會計師上傳資本額查核報告書

8



疫情期間免出門，

輕鬆5步驟完成公司線上申辦，安全又快速



公司與商業及有限合夥一站式線上申請操作流程

9



## 申辦前置作業(1/9)

- 備妥讀卡機與自然人憑證，並完成憑證使用元件設定
- 辦理設立登記亦可在完成預查後使用「準公司於一站式線上申請設立專屬使用者憑證(簡稱「準工商憑證」)」，但要先前往我的E政府「會員中心」申請加入會員帳號
- 公司、商業變更登記，須備妥工商憑證或委託代理人辦理
- 若公司負責人無法將工商憑證直接交給員工使用，亦可透過「工商憑證授權個人自然人憑證」，或是透過「工商憑證產製軟體憑證並完成授權」等方式，以利公司員工辦理線上送件

# 申辦前置作業(2/9)

## ■ 至「我的E政府」入口網註冊會員資料

**開辦企業 全程服務**  
 https://lonestop.nat.gov.tw  
 公司與商業及有限合夥 一站式服務

於本網站進行各項業務申請，需先行至「我的E政府」入口網註冊會員資料，於本網站首頁點選「加入會員」

於本網站進行各項業務申請，需先行至「我的E政府」入口網註冊會員資料，於本網站首頁點選「加入會員」

# 申辦前置作業(3/9)

## ● 「我的E政府」入口網註冊會員畫面

**會員註冊**

**Step 1 > 請選擇您的帳號和密碼**

\* 帳號:

\* 設定密碼:

\* 確認密碼:

**Step 2 > 請提供您的基本資料**

\* 中文姓名:

\* 電子信箱:

\* 確認電子信箱:

暱稱:

**Step 3 > 請設定您的密碼提示問題?** (這是什麼?)

密碼提示問題:

您的回答:

**Step 4 > 註冊確認**

請輸入驗證碼:

**Step 5 > 您同意嗎?**

我已經詳細閱讀並同意 服務條款 和 隱私權保護。

**建立我的帳戶** **取消**

設定帳號密碼    填寫基本資料    設定密碼提示問題    輸入驗證碼    同意服務條款    建立帳戶



## 申辦前置作業(4/9)

### ● 收到「我的E政府」會員註冊成功通知信

您好，  
這封信是由 [我的E政府](#) 所寄送的會員註冊成功通知信。

您收到這封信件，是因為在 [我的E政府](#) 註冊了新的帳號。如果您沒有於 [我的E政府](#) 註冊帳號，請忽略這封信件。

\*若您要以健保卡執行身分證字號驗證，請點擊下面的連結  
<https://www.cp.gov.tw/portal/Clogin.aspx?ReturnUrl=http%3a%2f%2fwww.gov.tw&ver=Simple&Level=4>

\*若您要申請成為公務帳號，請點擊下面的連結  
<https://www.cp.gov.tw/portal/cpuser/transfer.aspx>

(如果上面不是超連結格式，請將超連結位址手動貼上到瀏覽器網址列位址欄再進行啟用程序)

感謝您的使用，祝您愉快！

此致

13



## 申辦前置作業(5/9)

### ● 如果想使用一站式系統「會計師專區功能」，需到「我的E政府」的個人資料維護功能，填入身分證號

我的E政府  
www.gov.tw

Hi, 田媽媽 您好

會員登出 | 我的專區

**會員資料管理**

- 個人資料查詢
- 個人資料維護**
- 密碼維護
- 憑證驗證/匯入
- 刪除帳號
- 申請公務帳號
- 管理外部帳號

**會員資料維護**

首頁 > 個人資訊維護

帳號資訊

帳號: res\*\*\*\*\*t

\*中文姓名: 田媽媽

英文姓名: \_\_\_\_\_

\*電子信箱: re\*\*\*\*\*@\*\*\*\*\*.gov.tw

\*確認電子信箱: re\*\*\*\*\*@\*\*\*\*\*.gov.tw

\*註冊/修改後將依您所填電子信箱發出帳號確認信，請務必填入有效之電子信箱

個人資訊

標示【\*】欄位 請務必填寫

暱稱: 田媽媽

憑證狀態: \_\_\_\_\_

@生日: 民國 101 年 01 月 01 日

**@身分證/外來人口  
統一證號: A\*\*\*\*\***

@性別:  男性  女性

@通訊地址: 請選擇縣市 | 郵遞區號

個人連絡方式

@聯絡電話: \_\_\_\_\_ 分機: \_\_\_\_\_

14

# 申辦前置作業(6/9)

- 註冊帳號後即可前往一站式系統入口網，按下「會員登入」前往「我的E政府」畫面進行登入

1. 前往一站式系統入口網，按下「會員登入」進行登入

2. 輸入帳號密碼進行會員登入

# 申辦前置作業(7/9)

## ■ 設定憑證使用環境

在一站式系統首頁，點選「操作手冊與元件下載」下載安裝憑證元件

請點選 下載按鈕下載所需要的文件與元件

項目	下載
<b>公司登記業務</b>	
如何快速線上申辦(含公司及商業設立登記申辦流程與電子遞送服務簡介) (更新時間:110/06/23) 手機掃描QRCode上傳傳文件操作手冊 (更新時間:110/06/11)	↓
如何使用準工商憑證辦理公司線上設立登記-以有限公司設立登記為例 (更新時間:109/04/15)	↓
公司及商業一站式線上申請作業網站專屬憑證授權與操作說明 (更新時間:109/09/4)	↓
公司及商業一站式線上申請作業網站線上申請預覽馬上辦操作說明 (更新時間:108/01/28)	↓
公司及商業一站式線上申請作業網站線上申請公司預查附件及案件退費操作說明 (更新時間:108/01/28)	↓
公司及商業一站式線上申請作業網站線上申請監查公司登記資料線上填寫 (更新時間:108/01/08)	↓
公司及商業一站式線上申請作業網站線上申請公司名稱預查變放種商標費作業說明 (更新時間:107/03/27)	↓
公司及商業一站式線上申請作業網站公司登記憑證授權作業權利履報 (更新時間:109/10/12)	↓
公司及商業一站式線上申請作業網站104年資料圖說暨說明會簡報 (更新時間:104/02/25)	↓
<b>商業登記業務</b>	
商業變更登記一站式操作手冊下載 (更新時間:102/06/05)	↓
<b>進出口廠商英文名稱預查及新(變更)登記申辦業務</b>	
進出口廠商英文名稱預查及新登記一站式操作手冊下載 (更新時間:102/10/30)	↓
進出口廠商變更登記一站式操作手冊下載 (更新時間:103/11/17)	↓
<b>工作規則線上填報申辦業務</b>	
工作規則線上填報一站式操作手冊下載 (更新時間:104/11/01)	↓
<b>憑證元件安裝</b>	
憑證元件安裝	↓

點此下載鈕下載安裝憑證元件



# 申辦前置作業(8/9)

- 確認憑證元件安裝成功:點選首頁的「憑證作業指南」



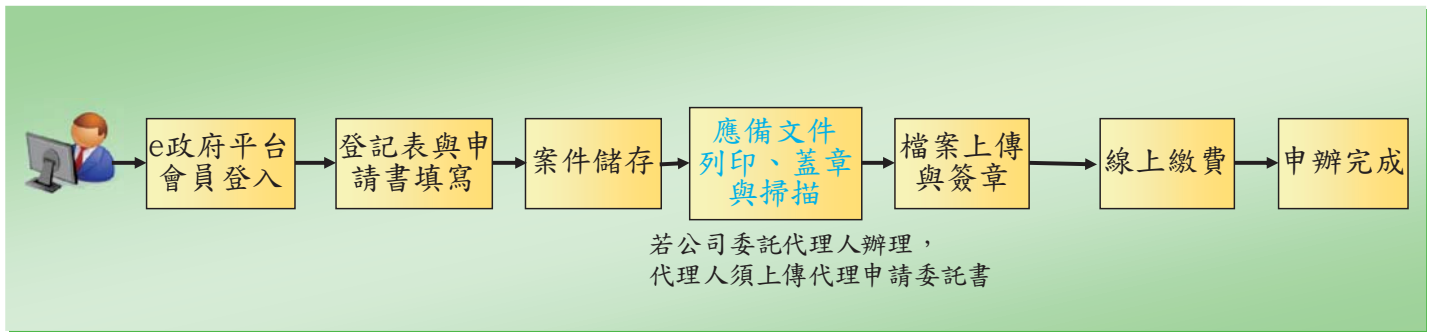
# 申辦前置作業(9/9)

- 憑證作業指南第一項:憑證作業環境檢測，點選[點此檢視](#)。



如果憑證元件安裝成功會看到以下檢測資訊

公司商業親自辦理或  
委託代理人辦理



## 方法1：直接在一站式系統操作

使用者登入

開辦企業  
公司與商業及有限合夥一站式線上申請作業  
Company, Business and Limited Partnership One-stop Service Request

作業流程說明  
使用者練習區  
加入會員  
**會員登入**  
開始線上申請  
案件資料查詢

我的e政府  
www.gov.tw

會員登入 | 加入會員

帳號登入  
帳號：  
密碼：  
登入  
忘記密碼 忘記帳號  
Google+ 登入

憑證登入  
請插入您的憑證並輸入PIN  
PIN：  
登入

電子化政府服務平臺將於107年07月26日下午4點至下午8點之間，進行主機維護作業，期間系統可正常登入

- 作業流程說明
- 使用者練習區
- 開始線上申請**
- 一人公司快速申辦
- 案件資料查詢
- 會計師專區
- 負責人簽章作業
- 公司登記線上查驗服務(試用版)
- 憑證授權管理作業
- 電子遊戲機業務申請
- 工作規則線上填報
- 公司登記線上補正
- 法規資訊
- 表單下載
- 操作手冊與元件下載
- Q&A問答集

<https://onestop.nat.gov.tw>  
**公司與商業及有限合夥  
一站式服務**

## 開辦企業 全程服務

NEWS / 網站公告

- 107/05/02 **一站式線上申請流程小提醒**：為簡化一站式辦理公司登記線上申請作業，申請人於填寫案由等相關資料後，系統會自動產製線上版申請書及登記表電子檔並附加於應備文件中，申請人無需再行掃描上傳蓋具大小印章之公司登記申請書及登記表。
- 107/02/02 **一站式線上申請作業網站將於2月2日19:00~22:00進行擴充功能改版**，改版新功能主要包含整合公司登記資料線上填寫產製網路傳輸版登記表、應備文件整齊上傳優化、提供專屬軟體憑證作業等，服務上版後可透過左側功能列表之「使用者練習區」體驗全程作業方式，如有操作上的問題請撥打諮詢專線-412-1166。
- 106/03/01 **本網站已提供IE、Chrome、Firefox等瀏覽器作業支援**，請先參考「網站公告」右側之「憑證作業指南」安裝憑證元件(HPKILocalSignServer)，僅辦理名稱預查業務或已安裝元件者無須重新安裝，並確認允許本網站之彈出式視窗(快顯功能)，以進行憑證作業環境檢測。
- 106/01/13 **配合總統於105年12月21日公布《勞動基準法》修正條文**，公司可依最新修訂的勞基法修改工作規則，最新工作規則請連結至勞動部網站下載。
- 105/12/20 **配合商業司部分公司登記及預查申請案審查業務於民國106年1月1日起由本部中部辦公室接辦**，『公司、商業及有限合夥一站式線上申請作業網站』於105/12/30(五) 17:30起至106/01/01(日) 00:00進行系統轉換作業，屆時將暫停服務，造成不便，敬請見諒。

Search / 案件進度查詢

以下為您最近案件 [ OSC1080328006635 ] 的辦理進度狀況 ( 僅供參考, 實際作業情形請洽各單位承辦人為準 )

送件進度	公司登記進度	營業(稅籍)登記進度
承辦中	承辦中	承辦中

Step 1 / 6

1 · 2 · 3 · 4 · 5 · 6

步驟一：選擇一站式服務流程項目

**必填** 組織型態

公司     商業     有限合夥

**必填** 申辦項目

公司設立     公司變更     查閱、影印、證明

您選擇了 [ 公司設立 ] 請再選取您想辦理的選項

公司設立名稱預查

公司設立登記 ▶ 營業登記

成立勞保/勞退/健保投保單位 (尚未僱用員工者，僅可申請成立健保投保單位；需後送勞保準備書表)

工作規則核備 (僱用勞工人數30人以上，向地方勞工行政主管機關或請核備)

英文名稱預查

公司設立名稱預查 ▶ 公司設立登記 ▶ 營業(稅籍)登記

外國公司新設登記及分公司設立登記

外國公司辦事處登記

成立勞保/勞退/健保投保單位 (尚未僱用員工者，僅可申請成立健保投保單位；已做過公司變更登記者，請勿勾選)

預查馬上辦 (限原採一站式申辦且核准保留中之預查案件)

預查撤件 (限原採一站式申辦並經核准保留之預查案件)

預查撤件退換 (限原採一站式申辦且尚未審查之預查案件)

英文名稱預查

進出口廠商新登記

**必填** 請輸入公司預查編號：

回上頁
重填 **下一步**

22

# 公司設立登記:填寫登記表

電子案號可用  
來追蹤案件辦  
理進度

Step 2 / 6

步驟二：填寫登記表(本案已存檔，電子案號為OSC1100422061768，切換頁籤或按存檔鍵，資料可存檔。)

基本資料 **股本項目** 營業項目 董事、監察人 法人 經理人 分公司

如欲後送蓋有公司大小章登記表紙本，請選「是」，並於步驟四(準備文件上傳錄單)頁面下載公司登記表，並於案件繳費後直接將公司登記表郵寄或轉送至登記機關。

設立類型  設立登記

公司名稱 智動交易資訊股份有限公司

章程所訂公司名稱(外文)

公司聯絡電話 02-12345678 (格式例:02-12345678#119 (分機可不填))

公司地址 臺北市中山區中山北路二段166番二十八弄14號

公司章程修正(訂定)日期  (公司章程訂定日期不能晚於會計師資本額審核簽證日期)

董事人數

獨立董事人數 3人 (格式例:「3人」、「不得少於二人，且不得少於董事席次五分之一」)

董事任期開始日期 110/05/01

董事任期屆滿日期 113/04/30

審計委員會  是  否

監察人人數 2人

監察人任期開始日期 110/05/01

監察人任期屆滿日期 113/04/30

預定開業日期 110/05/03

備外投資事業  是  否

陸資  是  否

公開發行  是  否

複數表決權特別股  有  無

對於特定事項具否決權特別股  有  無

特別股股東被選為董事、監察人之禁止或限制或當選一定名額之權利  有  無

切換頁籤會將  
資料存檔

23

# 公司設立登記:填寫登記表(續上頁)

Step 2 / 6

步驟二：填寫登記表(本案已存檔，電子案號為OSC1100422061768，切換頁籤或按存檔鍵，資料可存檔。)

基本資料 **股本項目** 營業項目 董事、監察人 法人 經理人 分公司

資本總額 10,000,000 元  無票面金額

股份總數 1,000,000 股

實收資本總額 10,000,000 元

每股金額 10 元  無票面金額

已發行普通股份總數 0 股

已發行特別股份總數 0 股

本次股本增加明細

資產增加	現金	0 股
		0 元
	財產	0 股
		0 元
	技術	0 股
		0 元

24

Step 2 / 6

1 . 2 . 3 . 4 . 5 . 6

步驟二：填寫登記表(本案已存檔，電子案號為OSC1100422061768，切換頁籤或按存檔鍵，資料可存檔。)

基本資料 | 股本項目 | **營業項目** | 董事、監察人 | 法人 | 經理人 | 分公司

公司行號及有限合夥營業項目代碼表檢索系統

排序	項次	營業項目代碼	營業項目	
▲ ▼	001	CC01120	資料儲存媒體製造及複製業	刪除
▲ ▼	002	E601020	電器安裝業	刪除
▲ ▼	003	E603090	照明設備安裝工程業	刪除
▲ ▼	004	E605010	電腦設備安裝業	刪除
▲ ▼	005	E801010	室內裝潢業	刪除
▲ ▼	006	EZ99990	其他工程業	刪除
▲ ▼	007	F109070	文教、樂器、育樂用品批發業	刪除
▲ ▼	008	F119010	電子材料批發業	刪除
▲ ▼	009	F209060	文教、樂器、育樂用品零售業	刪除

重填 存檔 前往填寫申請書

25

Step 2 / 6

1 . 2 . 3 . 4 . 5 . 6

步驟二：填寫登記表(本案已存檔，電子案號為OSC1100422061768，切換頁籤或按存檔鍵，資料可存檔。)

基本資料 | 股本項目 | 營業項目 | **董事、監察人** | 法人 | 經理人 | 分公司

董事長、董事、監察人名單 董事長 ▼ 增加 重新載入公司登記資料

編號	職稱	姓名 (或法人名稱)	身分證號 (或法人統一編號)	持有股份(股)	法人代表
1	董事	林一		10,000,000	否 ▼

備註：

- 填寫董事長請參照《公司法》第208條第一項辦理。
- 填寫董事請參照《公司法》第192條第一項辦理。
- 填寫監察人請參照《公司法》第216條第一項辦理。

重填 存檔 前往填寫申請書

26

# 公司設立登記:填寫申請書

Step 3 / 6

步驟三：填寫申請書

案件資料 公司登記 營業(稅籍)登記

必填 辦理方式  申請人親自辦理  委託代理人 (公司登記申請案件以會計師或律師為限)

預查編號 110026892

公司名稱 文中投 公司

必填 申請人姓名

必填 申請人身分證件號碼

必填 申請人地址 桃園市中區區   
以法人申請時，請填法人公司地址。

必填 代理人身分  會計師  律師

必填 代理人姓名 王美慧

必填 代理人身分證件號碼

代理人之授權管理權 ----- (可選擇代理人所設定的授權管理權為憑證簽章者)

代理人帳號 testAccount  
如為事務所員工填寫資料，請設定代理人會員帳號，代理人方可以其帳號檢視本案進行簽章(會計師專區)

必填 代理人事務所所在地 中山北路 1 4 0 號十三樓之 3

必填 代理人聯絡電話 02-12345678 (格式例:02-12345678#119 (分機可不填))

必填 聯絡人姓名 王美慧

必填 聯絡電話 02-12345678 (格式例:02-12345678#119 (分機可不填))

必填 聯絡手機 0912345678 (簡訊通知回覆電話，格式例:0912345678)

必填 聯絡地址 中山北路 1 4 0 號十三樓之 3   
向申請人地址

傳真電話 02-12345678 (格式例:02-12345678)

必填 聯絡電子信箱 test@gmail.com

必填 公司章程於公開網站宣閱  同意  不同意

負責人為公司所在地所有權人 比對資料後系統將產製文件  是  否

若案件資料登打人若為事務所員工，簽章者為會計師，此欄位需填寫會計師登入帳號

如曾經於本網站辦理，系統自動帶出前次申辦之代理人及聯絡資訊來簡化輸入

# 公司設立登記:填寫申請書(續上頁)

Step 3 / 6

步驟三：填寫申請書

案件資料 公司登記 營業(稅籍)登記

必填 申登機關  以公司地址所在地為登記機關  
 科技部新竹科學工業園區管理局 (經核准入區營運廠商適用)  
 科技部中部科學工業園區管理局 (經核准入區營運廠商適用)  
 科技部南部科學工業園區管理局 (經核准入區營運廠商適用)  
 加工出口區管理處 (經核准入區營運廠商適用)

必填 申請事項說明 如有特定事項要向登記機關說明可填寫於此處  
負責人證明文件郵寄後送。

是否為開辦性公司  是  否

必填 公司地址 臺北市中正區中山北路二段 1 6 6 巷二十八弄 1 4 號

必填 工商憑證併案申請 請以連公司於一站式線上申請設立票單使用憑證簽章者請選「是」

必填 領件方式  電子送達 (註四)  自領  郵寄  
如果您採線上申辦，不另外後送蓋印憑單紙本的登記表，請選擇電子送達，才可提供金融機構及其他需用機關，於日後進行線上驗證無印憑單之登記表。

收件人姓名2

電子信箱2

聯絡手機2

收件人姓名3

電子信箱3

聯絡手機3

若有特定事項要向承辦人說明，可補充於此欄

領件方式預設為電子送達

Step 3 / 6

1 · 2 · 3 · 4 · 5 · 6

**步驟三：填寫申請書**

案件資料 | 公司登記 | **營業(稅籍)登記**

**必填** 公司營業場所地址

**必填** 公司地址之房屋稅籍編號管理代碼 (第一碼縣市-英文字母)

**網拍業者應填欄位**

網拍業者會員帳號

網拍業者電子信箱

房屋有無堆貨  有  無

堆貨面積  平方公尺

在公司商業登記時增加填寫稅籍登記之准駁函領件方式、主營項目代碼及網路銷售業者應登記資料，在公司商業登記核准後，申辦系統會將這些資料傳送至當地國稅局。

步驟二：填寫申請書 (請填妥所有頁面之申請資料，再按「填寫完成」進入確認畫面。)

案件資料 | 商業登記 | **營業(稅籍)登記**

**必填** 辦理方式  申請人親自辦理  委託代理人

**必填** 預查編號

商業名稱

**必填** 申請人姓名 (原填代表商業之負責人)

**必填** 申請人身分證件號碼

**必填** 申請人地址

**必填** 聯絡人姓名

**必填** 聯絡電話  (格式例:02-12345678#119 (分機可不填))

**必填** 聯絡手機  (簡訊通知回響電話, 格式例:0912345678)

**必填** 聯絡地址

傳真電話  (格式例:02-12345678)

**必填** 聯絡電子信箱

步驟二：填寫申請書 (請填妥所有頁面之申請資料，再按「填寫完成」進入確認畫面。)

案件資料 | 商業登記 | **營業(稅籍)登記**

**必填** 准駁函領件方式  郵寄稅籍登記地址  自行領取  郵寄送達代收人 (須付代收委託書，空白表單，影本)

**必填** 代收人姓名

**必填** 郵寄地址

**必填** 主營項目代碼  盆景栽培  
 鴨飼育  
 未分類其他綜合商品零售  
 調理飲料攤販  
請參考中華民國稅務行業標準分類(第8次修訂)填寫

**必填** 商業營業場所地址

**必填** 商業地址之房屋稅籍編號管理代碼 (第一碼縣市-英文字母)

**必填** 有無從事網路銷售  無  有

**必填** 電子信箱

**必填** 房屋有無堆貨  無  有

**必填** 堆貨面積  平方公尺

**必填** 網路銷售業者應登記資料

網路銷售類型	網域名稱/網路地址	會員帳號
他人網路平台銷售	<input type="text" value="www.web1.com"/>	<input type="text" value="webAccount1"/>
他人網路平台銷售	<input type="text" value="www.web2.com"/>	<input type="text" value="webAccount2"/>
自有網路平台銷售	<input type="text" value="www.myweb.com"/>	<input type="text"/>
請選擇	<input type="text"/>	<input type="text"/>
請選擇	<input type="text"/>	<input type="text"/>
請選擇	<input type="text"/>	<input type="text"/>

# 公司設立登記：應備文件上傳簽章

Step 4 / 6

申請書與登記表

- 設立申請書 (由系統產製)
- 設立登記表 (由系統產製)

章程與查核報告

- 公司章程
- 會計師資本額查核報告書  
簽證會計師已上傳。(申請人已簽章)

其他應備文件

可依不同文件類別個別上傳，上傳（或重傳）時請點擊 按鈕並選取PDF/TIF/JPG/PNG格式檔案。  
 點擊 按鈕，於選擇檔案時鍵盤同時按住Ctrl按鍵，則可以選擇多個檔案，系統將會合併為單一PDF檔案。  
 您也可以點擊「其他」類別之 按鈕，以上述方式選擇各類檔案進行上傳，選擇多個檔案上傳，若需於合併時按照順序排序，請將檔案名稱命名為數字，例如1.tif,2.pdf,3.jpg,4.jpg，系統將會依照數字順序(1~4)合併檔案。

其他機關核准函		發起人會議事錄	
董事會議事錄		發起人名冊(註1)	
發起人身分證明文件		董監事或其他負責人身分證明文件(註2)	
董監事請任同意書		建物所有權人同意書影本(註3)	
所有權證明文件影本		代理申請委託書 受任人身分證明律師或會計師	
其它(可合併各類文件掃描單檔上傳)(註4)			

憑證簽章

自然人憑證  工商憑證  逕公司於一站式線上申請設立專屬使用者憑證(需以「逕公司於一站式線上申請設立專屬使用者憑證」簽章者請併案申請工商憑證)

請將王 的自然憑證插入讀卡機  
 輸入PIN CODE，按「簽章並上傳」：

已使用自然人憑證簽章完成，可以前往繳費囉！

可檢查系統產製的申請書與登記表資料是否正確

選取上傳檔案 TIF 或 PDF 格式

也可將所有文件併成單一檔案，再選取其它做單檔上傳

此為資本額查核報告上傳功能會計師所上傳簽章的文件

輸入 PIN CODE 做憑證簽章

完成上述步驟後按此(簽章成功會看到上面的綠色勾勾)

# 繳費：可自行選擇「線上」或「線下」

## ■ 選擇「線下(郵寄或臨櫃繳費)」繳費(1/5)

Step 5 / 6

步驟五：線上繳費(公司變更登記)

線上繳費  郵寄或臨櫃繳費

[ 付款明細資料 ]

電子案號	OSC110			
付款人資料	付款人姓名(法人名稱) 代理人	付款人身分證件號碼(法人統編)	A	
※付款人資料須與實際扣款人資料一致!!				
序號	收費項目	單價	份數	小計
1	公司變更登記	700	1	700
總計				700

我要自行以支票匯票或親臨登記機關自行繳納，確認送件後無法改採線上繳費

公司登記線上申請案件繳費通知單 → 點選可下載繳費通知單

請列印「公司登記線上申請案件繳費通知單」連同支票匯票郵寄登記機關繳納，或攜帶繳費通知單親臨登記機關辦理。

一定要勾選才能送件並下載繳費通知單





## ■ 選擇「線下(郵寄或臨櫃繳費)」繳費(2/5)

## 公司登記線上申請案件繳費通知單

※請列印本繳費通知單連同支票或郵局匯票郵寄至登記機關

## 申請人資訊

公司名稱：                    L股份有限公司  
 統一編號：  
 申請事項：一般變更  
 公司地址：臺北市大安區  
 聯絡人(代理人)：  
 聯絡電話/手機：02-12345678#119  
 聯絡信箱：aaa@bbb.com

列印本繳費通知單  
 併同支票或匯票郵  
 寄至登記機關或臨  
 櫃繳費

電子案號：OSC11

繳納金額：新臺幣 700 元

## 注意事項：

1. 您採線上送件並採郵寄支票或郵局匯票繳納規費方式辦理。
2. 請列印本繳費通知單連同支票或郵局匯票郵寄至登記機關繳納（如有其他申請應備書件可一併檢附）；或攜帶本繳費通知單親臨登記機關辦理。
3. 公司登記規費收據將於案件審核後隨文檢附。

33



## ■ 選擇「線下(郵寄或臨櫃繳費)」繳費(3/5)

Step 5 / 6



## 步驟五：線上繳費

您的案件(電子案號：OSC110                    )選擇自行繳費，尚未於線上繳費，請另行檢附支票、郵局匯票並以郵寄或親臨登記機關繳納規費。

- 本案件已完成所有申請程序，本系統將儘速送請申辦機關進行受理審查。
- 若您想查詢案件處理狀況，請回首頁選擇『案件進度查詢』。

如有任何問題，請洽 412-1166 專線，將有專人為您服務。

回首頁

案件進度查詢

34



## ■ 選擇「線下(郵寄或臨櫃繳費)」繳費(4/5)

➤ 在「案件資料查詢」頁面也可下載繳費通知單

股份有限公司案件申辦狀態說明		收文號
申請進度	已送承辦機關	已完成
公司變更登記申請進度	資料已傳送	
<a href="#">下載繳費通知單</a> <a href="#">下載/列印應備書表</a> <a href="#">上傳應附書件狀態</a> <a href="#">繳費狀況查詢</a> <a href="#">列印電子證明文件</a>		
電子案號	OSC1	
申請案由	修正章程	
辦理方式	委託代理人	
申登機關	經濟部商業司	
組織別	股份有限公司	
申請人姓名	申請人	

35



## ■ 選擇「線下(郵寄或臨櫃繳費)」繳費(5/5)

➤ 申請人會收到Email通知內容(含繳費通知單附件)

公司與商業及有限合夥一站式線上申請作業系統，線上送件成功，惟尚未繳納規費，請列印本繳費通知單連同支票、郵局匯票並以郵寄或親臨登記機關繳納。

※請列印本繳費通知單連同支票或郵局匯票郵寄至登記機關

本案件電子案號：OSC1

申請事項：一般變更

公司名稱：股份有限公司

應繳納金額：新台幣 700

1. 您採線上送件並採郵寄支票或郵局匯票繳納規費方式辦理。
2. 請列印本繳費通知單連同支票或郵局匯票郵寄至登記機關繳納（如有其他申請應備書件可一併檢附）；或攜帶本繳費通知單親臨登記機關辦理。
3. 公司登記規費收據將於案件審核後隨文檢附。

公司與商業及有限合夥一站式線上繳費作業 敬上

36

## ■ 選擇「線上」繳費(1/6)

Step 5 / 6

1 · 2 · 3 · 4 · 5 · 6

步驟五：線上繳費(公司變更登記)

線上繳費  郵寄或臨櫃繳費

**可選擇(線上繳費)或(郵寄或臨櫃繳費)**

[ 付款明細資料 ]

電子案號：OSC11000000000000000000000000000000

付款人資料：付款人姓名(法人名稱) 代理人 付款人身分證號碼(法人統編) A

\* 付款人資料須與實際扣款人資料一致!!

序號	收費項目	單價	份數	小計
1	公司變更登記	700	1	700
總計				<b>700</b>

提醒您！使用本系統各類付費方式，皆無法提供服務手續費之收據。  
(各類付費服務手續費率請見下方說明)

前往繳費

為鼓勵民眾利用本網站申請，應繳納之規費費額減300元

## ■ 選擇「線上」繳費(2/6)

➤ 選擇線上支付方式

金融帳戶轉帳

晶片金融卡  
(網路ATM)

信用卡  
(限公司負責人)

1

網路繳費服務選項 Service Info

親愛的使用者您好！感謝您使用行政院研考會提供之電子化政府入口網(以下簡稱本網站)繳費機制，在您開始使用本網站之前，請詳細閱讀以下使用條款，以保障您的權益。

一、本網站提供您繳交各項費用之交易平台及機制。

二、使用者應嚴防其個人資料、付款資料(包含信用卡資料)外洩。倘有外洩而遭他人冒用、冒用者，本網站不負法律責任。

三、對於使用者所登錄留存之個人資料，除下列情況外，本網站同意在未獲得使用者同意以前，不對外揭露使用者之姓名、地址、電子郵件地址及其他依法受保護之個人資料：  
- 基於法律之規定  
- 受司法機關或其他有權機關基於法定程序之要求

接受 不接受

2

網路繳費服務選項 Service List

請點選圖片進行交易

金融帳戶轉帳支付

自 自然人憑證\工商憑證 + 金融帳號委託取款

查看步驟流程

請點選圖片進行交易

網路ATM

即晶片金融卡 讀卡機插卡扣款

查看步驟流程

請點選圖片進行交易

信用卡網路支付

查看步驟流程

閱讀使用條款

選擇支付方式

## ■ 選擇「線上」繳費(3/6)

### ● 線上繳費畫面1--使用金融帳戶轉帳支付

自然人憑證/工商憑證+金融帳號委託取款  
Citizen Digital Certificate

我的E政府  
www.gov.tw

付費機關	付費項目	銷帳編號	付費金額	身分證字號 (或統一編號)
高雄縣政府建設處	審查費-商業登記線上申辦業務(高雄縣政府建設處)	OSC1000523040301B	NT\$ 150元	

請選擇付款方式  
付款方式:

請填寫下面活期帳戶資料

轉出銀行:

活期帳號:

選取轉出銀行輸入活期帳號後按下資料送出按鈕

自然人憑證/工商憑證+金融帳號委託取款  
Citizen Digital Certificate

我的E政府  
www.gov.tw

金融帳戶轉帳資料			
轉出行	台灣銀行	轉出帳號	00000000000000
付費機關	高雄縣政府建設處	付費項目	審查費-商業登記線上申辦業務(高雄縣政府建設處)
銷帳編號	OSC1000523040301B	身分證字號 (或統一編號)	
付費金額	NT\$ 150元	扣款手續費	NT\$15元

確認資料並按下確定扣款完成繳費

## ■ 選擇「線上」繳費(4/6)

### ● 線上繳費畫面2--使用網路ATM支付(步驟A)

網路ATM  
Internet ATM

我的E政府  
www.gov.tw

付費機關	付費項目	銷帳編號	付費金額	身分證字號 (或統一編號)
經濟部中部辦公室	公司登記線上業務	OSC1070627002231B	NT\$ 150元	XXXXXXXXXXXXXXXXXXXX

請選擇付款方式  
付款方式:

請準備好晶片金融卡及讀卡機

選取晶片金融卡付費方式按下資料送出按鈕

e-Bill 全國繳費網  
Safe | Quick | Convenient

回首頁 | 問題與協助 | 自我環境檢測 | 繳費限額 | 費用搜尋

Post繳費

待繳費用資訊

委託單位: 國家發展委員會

費用名稱: 公司線上登記

銷帳編號: 0584043322156381

交易金額: 150

手續費: 15

\*繳款方式:  使用晶片金融卡 (首次使用晶片金融卡繳費,請先進行 )

備妥晶片金融卡與讀卡機選擇繳款方式

# 繳費：可自行選擇「線上」或「線下」

## ■ 選擇「線上」繳費(5/6)

### ● 線上繳費畫面2--使用網路ATM支付(步驟B)

**1 輸入動態圖像驗證碼**

**2 輸入晶片金融卡密碼**

**3 取出金融卡再插入按確認**

# 繳費：可自行選擇「線上」或「線下」

## ■ 選擇「線上」繳費(6/6)

### ● 線上繳費畫面3--使用信用卡網路支付

**我的E政府網路繳費服務**

付費機關	付費項目	銷帳編號	付費金額	身分證字號 (或統一編號)
高雄縣政府建設處	審查費-商業登記線上申辦業務(高雄縣政府建設處)	OSC1000531002112B	NT\$ 150元	

請選擇付款方式  
付款方式:

請填寫下面信用卡資料

信用卡發卡行:

信用卡卡號:   
請依序輸入卡號, 最長接受16碼 ex: (1234-5468-9012-1234)  
為安全考量, 即日起卡號9到12碼不顯示

信用卡有效月年: 01月 / 11年  
(請先選擇到期月份, 再選擇到期西元年末兩位數字)

信用卡安全碼:   
(卡片背面簽名欄)  
[圖片說明請按此](#)

注意事項: 1. 限持卡人本人  
交學雜費試辦期間免手續費

**輸入信用卡卡號、有效月年等資料，按下資料送出按鈕**

信用卡授權資料			
發卡行	台北富邦	卡號	002
付費機關	經濟部中郵聯(公司登記)	付費項目	公司登記線上業務
銷帳編號	OSC1100827453334B	身分證字號 (或統一編號)	
付費金額	NT\$ 150元	扣款手續費	交易手續費
信用卡分期數	無		

**確認資料並按下確定扣款完成繳費**

繳費成功後，案件自動傳送登記機關審理

Step 6 / 6

繳費成功!  
系統自動將案件傳送登記機關辦理

1 . 2 . 3 . 4 . 5 . 6

**步驟六：繳款成功**

您的案件已繳款成功!! 以下為【付款明細資料】

電子案號	OSC101				
序號	收費項目	單價	份數	小計	
1	公司登記	700	1	700	
總計				700	

列印繳費收據    下載/列印應備書表

- 本案件已完成所有申請程序，本系統將儘速送請申辦機關進行受理。
- 若您想查詢案件處理狀況，請點選下方『案件進度查詢』按鈕。
- 您可至e政府平台以身分證字號或統編查詢繳費成功的交易(僅提供查詢繳費成功紀錄)。

[前往查詢](#)

43

登記機關結案後會發送Email通知審核結果

- 送件後，就可以在家裡等待email通知案件審核結果
- Email通知審核畫面示意如下：

公司與商業及有限合夥一站式線上申請作業系統，處理結果通知

本案件電子案號：OSC109022507777

申請事項：公司設立登記

申請人姓名：吳XX

處理結果：公司登記進度已核准。

1. 本訊息為透過公司與商業及有限合夥一站式線上申請作業登錄完成，設定發送給您，以供通知及參考使用。
2. 若您有任何問題，請在(週一至週五 08:30~17:30)撥打諮詢專線(行動電話請加撥02)412-1166，(六碼地區請撥 41-1166)，將有專人為您服務。
3. 在Onestop一站式申辦公司設立或變更登記，可以省300塊喔！更多規費優惠，請看：<http://onestop.nat.gov.tw/oss/web/Show/workFlow.do>
4. 如需經營輸出入業務者，請注意英文名稱預查、出進口廠商登記相關規定。  
國貿局「出進口廠商管理系統」：<https://fbfh.trade.gov.tw/rich/text/indexfbOL.asp>  
(相關事項規定請洽經濟部國際貿易局，電話：02-23977358；  
經濟部國際貿易局高雄辦事處，電話：07-2711171#218)

公司與商業及有限合夥一站式線上申請作業 敬上

44

輕鬆3步驟透過API

上傳資料到一站式

### STEP 1

註冊會員及設定申辦驗證碼

1.1

申請E政府平台會員

1.2

登入一站式網站

1.3

點選【會計軟體驗證碼設定】取得案件申辦驗證碼

### STEP 2

於會計軟體上傳已登打資料

2.1

把已於會計軟體所填寫資料叫出，並呼叫公司設立API

2.2

API檢核資料並寄送案件新增成功訊息及電子案號email

2.3

使用者登入一站式查詢檢視案件(資料可檢視但不可修改)

### STEP 3

上傳附件、簽章、繳費、完成送件

3.1

於一站式進行相關文件上傳、簽章與繳費

3.2

繳費成功後，案件自動傳送登記機關審理

3.3

登記機關結案後系統會發送email通知

(目前立揚、紘聖、揚子江、巨將、天理、文中、天心、奇勝、欣大等9家會計軟體已提供介接功能)

45

## 憑證授權作業機制

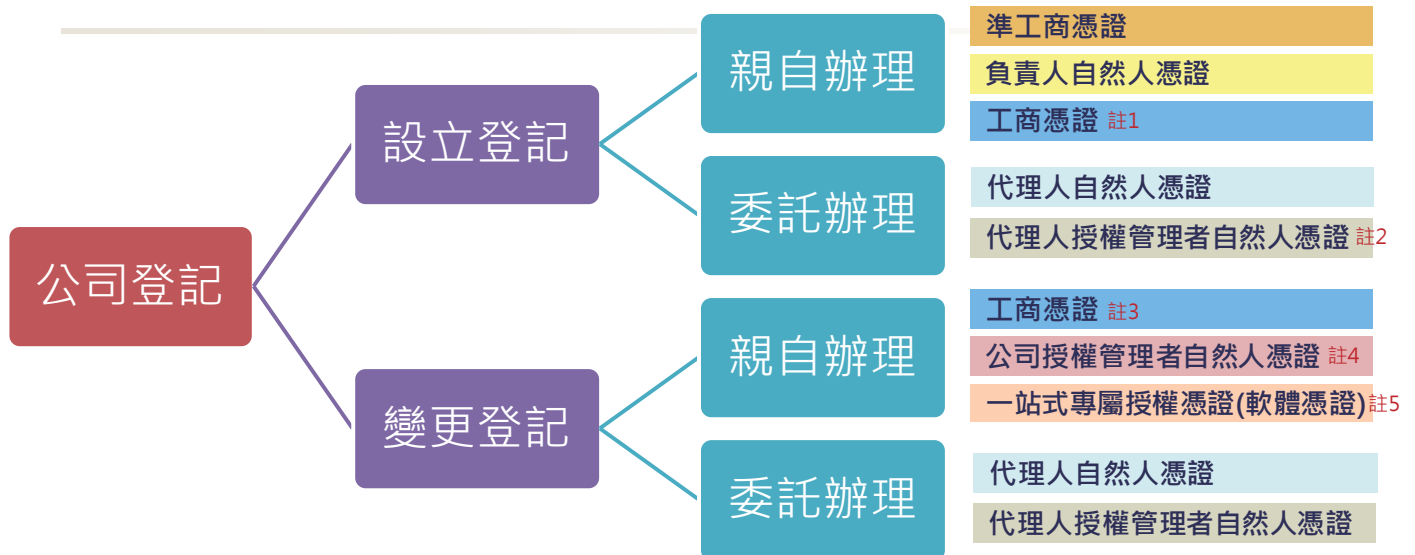
### ● 授權對象

- 公司登記代理人以**自然人憑證**授權**事務所內部員工**線上辦理
- 公司以**工商憑證正卡**或**負責人自然人憑證**授權**內部員工**(公司授權管理者)線上辦理

### ● 辦理方式

- 委託辦理：由公司登記代理人或其授權人**自然人憑證**簽章即可，應備文件要**檢附委託書**，毋須使用負責人**自然人憑證**或**工商憑證**簽章
- 親自辦理：**被授權的公司內部員工**可以**自然人憑證**簽章送件(不用檢附委託書)

# 線上申辦簽章方式



註 1：設立登記時，以法人身分申請公司設立登記，並使用該法人的工商憑證簽章

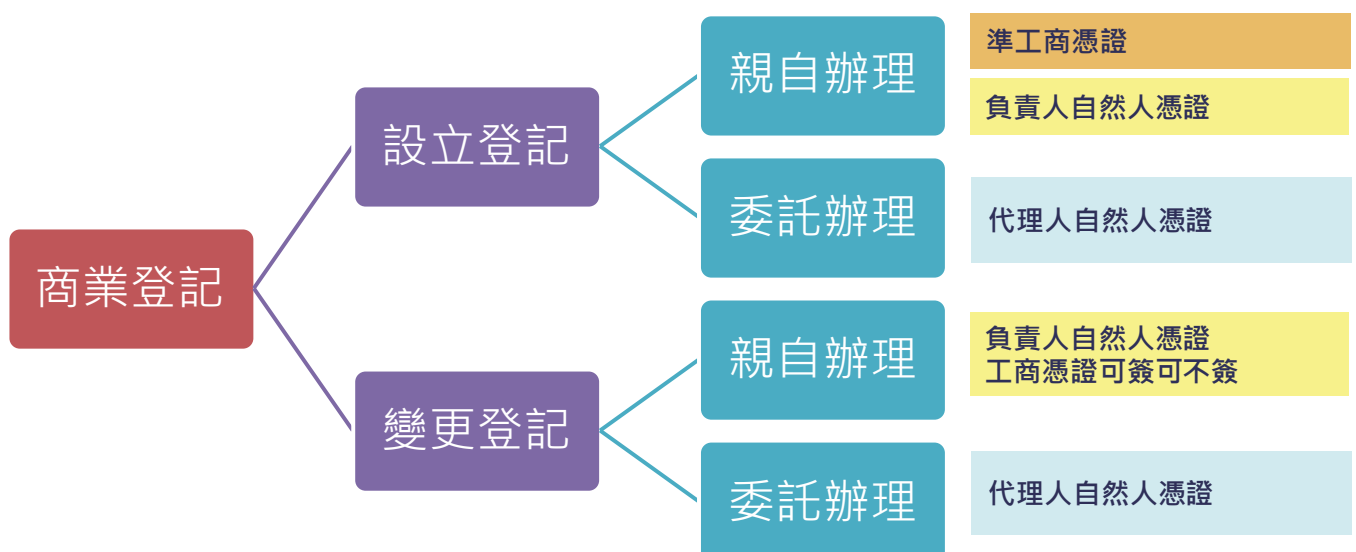
註 2：代理人以自然人憑證授權事務所內部員工 [ 即代理人授權管理者 ] 以自然人憑證線上辦理公司登記

註 3：公司可使用一站式授權管理作業透過工商憑證(正卡)授權工商憑證(附卡)辦理公司登記

註 4：公司可使用工商憑證(正卡)授權公司內部員工 [ 即公司授權管理者 ] 以自然人憑證線上辦理公司登記

註 5：公司可前往工商憑證管理中心使用工商憑證申請專屬授權憑證(效期1年)，再透過一站式授權管理作業以公司的工商憑證或負責人的自然人憑證，進行會員帳號授權綁定方能使用

# 線上申辦簽章方式







**經濟部**

**開辦企業**  
公司與商業及有限合夥一站式線上申請作業  
Company, Business and Limited Partnership One-stop Service Request

回首頁 | 您好! admin

- 作業流程說明
- 使用者練習區
- 開始線上申請
- 一人公司快速申辦
- 案件資料查詢

**開辦企業 全程服務**

<https://onestop.nat.gov.tw>

**公司與商業及有限合夥 一站式服務**

NEWS / 網站公告

108/03/22 → 本一站式線上服務系統為確保各項線上申辦案件之安全性及不可否認性，並符合電子簽章法規...

107/12/26 → 為推廣公司登記電子申請，本網站已開放有限公司之出資轉讓、改推董事，股份有限公司之改...

107/08/27 → 自 107年9月1日起不再使用 3DES 加密，以確保網路傳輸安全。停用 3DES 加密服務後，若作業系統使用 Windows XP 或瀏覽器使用 IE8(含) 以下版本將無法正常瀏覽本網站...

107/05/02 → 一站式線上申請流程小提醒：為簡化一站式辦理公司登記線上申請作業，申請人於填寫案由等相關資料後，系統會自動產製線上版申請書及登記表電子檔並附加於應備文件中...

107/02/02 → 一站式線上申請作業網站將於2月2日 19:00~22:00進行擴充功能改版，改版新功能主要包含整合公司登記資料線上填寫產製網路傳輸版登記表、應備文件整批上傳優化、提供專屬軟體憑證作業等...

前往新版導引歡迎頁

系統使用教學 | 憑證作業指南

網站首頁功能列表點選「憑證授權管理作業」

**憑證授權管理作業**

公司以相關憑證授權內部員工使用一站式專屬授權憑證辦理公司登記 (註)  
 公司以工商憑證(正卡)授權公司內部員工線上辦理公司登記  
 代理人以自然人憑證授權事務所內部員工線上辦理公司登記

**必填** 請輸入身分證號碼：  
**必填** 請輸入自然人憑證PIN碼：

輸入代理人「身分證字號」與代理人「自然人憑證PIN碼」後按下「確認」

**憑證授權管理作業**

代理人以自然人憑證授權事務所內部員工線上辦理公司登記 (可指定1至5名授權管理者)

代理人資訊  
身分證字號：A123456789      姓名：測試自然人1

已授權管理者清單

序號	身分證字號	姓名	聯絡電話	電子信箱	使用狀態	功能
1	■■■■■■■■■■■■■■■■■■■■	李一	12345678	aa@bb.cc	是	<input type="button" value="修改"/>
2	■■■■■■■■■■■■■■■■■■■■	李三	66665555	aa@bb.cc	是	<input type="button" value="修改"/>

點選可修改該資料內容

點選可新增授權管理者

**憑證授權管理作業**

代理人以自然人憑證授權事務所內部員工線上辦理公司登記 (可指定1至5名授權管理者)

代理人資訊  
身分證字號：  姓名： 測試自然人1

授權管理者資料維護

**必填** 身分證字號：  **必填** 姓名：

**必填** 電子信箱：  **必填** 使用狀態：  啟用  停用

**必填** 聯絡電話：  (格式例:02-12345678#119)

**必填** 代理人自然人憑證PIN碼：

輸入代理人授權管理者資料及代理人(律師/會計師)自然人憑證PIN碼可進行資料儲存完成設定

**會員登入**

**開辦企業**  
公司及商業一站式線上申請作業  
Company and Business One-stop Service Request

作業流程說明  
加入會員  
**會員登入**  
線上申請表單填寫  
案件資料查詢  
資本額查核報告上傳  
負責人簽章作業  
法規資訊  
表單下載

我的e政府  
www.gov.tw

會員登入 加入會員

**會員帳號管理功能強化 忘記密碼不煩惱**

- 以自然人憑證 啟用帳號**  
帳號未啟用或被鎖定？使用個人之自然人憑證，即可啟用帳號。(詳細說明請點選此處)
- 以密碼提示問題 重設密碼**  
設定密碼提示問題後，忘記密碼時正確回答預設答案，即可重設密碼。(詳細說明請點選此處)
- 以自然人憑證 重設密碼**  
忘記密碼時，使用個人之自然人憑證，即可重設密碼。(詳細說明請點選此處)

**帳號登入**  
帳號：  請輸入您的帳號  
密碼：  請輸入您的密碼

**憑證登入**  
請插入您的憑證並輸入PIN  
PIN：

初次使用憑證登入，請安裝HICOS元件，安裝元件與登入問題，請詳常見問題

e政府服務平台公告

Step 1 / 6

選擇服務流程項目

作業流程說明

線上申請表單填寫

案件資料查詢

資本額查核報告上傳

步驟一：選擇一站式服務流程項目

必填 申辦項目

公司設立

商業設立

公司變更

商業變更

您選擇了 [ 公司變更 ] 請再選取您想辦理的選項

變更預查

本國公司申請變更登記案件

是否使用工商憑證

是 (需做憑證驗證，系統將帶出完整的公司登記資料)

否 (系統將帶出公示的登記資料)

使用專屬授權憑證 (1. 前往申請，需使用工商憑證；2. 授權會員帳號使用)

略

輸入統一編號

必填 請輸入公司統一編號：

回上頁

重填

下一步

選擇申辦案由

步驟一：選擇案由

案由選項	修章
<input type="checkbox"/> 增減資(註一)	<input checked="" type="checkbox"/> 修正章程
<input checked="" type="checkbox"/> 修章	<input type="checkbox"/> 額定資本額增加變更章程
<input type="checkbox"/> 董監事簡易案由	<input type="checkbox"/> 公司名稱變更修正章程
<input type="checkbox"/> 經理人	<input type="checkbox"/> 公司所管事業變更修正章程
<input type="checkbox"/> 所在地	<input type="checkbox"/> 減少所管事業變更修正章程
<input type="checkbox"/> 分公司	<input type="checkbox"/> 公司遷址修正章程
<input type="checkbox"/> 停復業/延展開業	<input type="checkbox"/> 分公司設立修正章程
<input type="checkbox"/> 其他	
<input type="checkbox"/> 查閱/影印(註二)	
<input type="checkbox"/> 證明	

註一:依公司法278條規定，需增資並修正章程者，請併案申請增資及修正章程。  
 註二:如欲申請手工抄錄公司登記資料者，請臨櫃或郵寄至各申登機關辦理。

回上頁

重填

下一步

取得授權後開始辦理：

以「代理人授權管理者身分」進行線上申辦流程(4/8)

步驟二：填寫登記表(本案已存檔，電子案號為OSC1080829005922，切換頁籤或按存檔鍵，資料可存檔。)

基本資料	股本項目	營業項目	董事、監察人	法人	經理人	分公司
公司名稱	[Barcode]					
章程所訂公司名稱(外文)	[Text Box]					
公司聯絡電話	[Text Box] (格式例:02-12345678#119 (分機可不填))					
<b>必填</b> 公司地址	[Barcode]					<b>選擇</b>
公司章程修正(訂定)日期	[Text Box] (公司章程訂定日期不能晚於會計師資本額查核簽證日期)					

略

公開發行	<input type="radio"/> 是 <input type="radio"/> 否
複數表決權特別股	<input type="radio"/> 有 <input checked="" type="radio"/> 無
對於特定事項具否決權特別股	<input type="radio"/> 有 <input checked="" type="radio"/> 無
特別股股東被選為董事、監察人之禁止或限制或當選一定名額之權利	<input type="radio"/> 有 <input checked="" type="radio"/> 無

填寫登記表資料完畢後按[前往確認登記表單]

**重填** **存檔** **前往確認登記表單**

取得授權後開始辦理：

以「代理人授權管理者身分」進行線上申辦流程(5/8)

步驟二：確認登記表單(OSC1080829005922)

基本資料	股本項目	營業項目	董事、監察人	法人	經理人	分公司
變更時請打V						
<input type="checkbox"/>	公司名稱	[Barcode]				
<input type="checkbox"/>	章程所訂公司名稱(外文)	[Text Box]				
<input checked="" type="checkbox"/>	公司地址	[Barcode]				
<input type="checkbox"/>	董事人數任期	人自 ~ (含獨立董事)				
<input type="checkbox"/>	審計委員會	本公司設置審計委員會由全體獨立董事組成替代監察人				
<input type="checkbox"/>	公司章程修正(訂定)日期	(公司章程訂定日期不能晚於會計師資本額查核簽證日期)				
<input type="checkbox"/>	資本總額	35,000,000,000 元				
<input type="checkbox"/>	股份總數	3,500,000,000 股				
<input type="checkbox"/>	實收資本總額	20,740,228,280 元				
<input type="checkbox"/>	每股金額	[Text Box]				
<input type="checkbox"/>	已發行股份總數	普通股 3, 3,828 股、特別股 0				

確認變更項目後按[前往填寫申請書]

**回填寫登記表單** **前往填寫申請書**

取得授權後開始辦理：

以「代理人授權管理者身分」進行線上申辦流程(6/8)

步驟三：填寫申請表單(電子案號:OSC1)

申請案由	修正章程
必填 辦理方式	<input type="radio"/> 申請人親自辦理 <input checked="" type="radio"/> 委託代理人 (以會計師或律師為限)
公司名稱	宏基股份有限公司
公司地址	臺北市松山區民福里復興北路369號7樓之5
必填 負責人姓名	<input type="text"/>
必填 負責人身分證號碼	<input type="text"/>
必填 代理人姓名	<input type="text"/>
必填 代理人身分證號碼	A123456789
代理人之授權管理者	陳三 (可選擇代理人所設定的授權管理者為憑證簽章者)

網頁訊息

代理人有申請憑證授權，您確定要以代理人身分申辦案件？確定的話，請在案件存檔成功後，備妥代理人自然人憑證以進行應備文件之上傳簽章。

如按「填寫完成」而未選取授權管理者則顯示提示訊息

前往應備文件上傳簽章

取得授權後開始辦理：

以「代理人授權管理者身分」進行線上申辦流程(7/8)

Step 4 / 6

1 · 2 · 3 · 4 · 5 · 6

申請書與登記表 變更申請書 (本表由系統產製) 變更登記表 (本表由系統產製)	章程與查核報告 公司章程 無須上傳會計師資本額查核報告書及其附件
其他應備書件 可依不同文件類別個別上傳，上傳（或重傳）時請點擊  按鈕並選取PDF/TIF格式檔案。您也可以將各類文件合併掃描為單一檔案，並點擊「其他」類別之  按鈕進行上傳。 其他機關核准函(無則免送) 代理申請委託書 受任人身分請載明律師或會計師	股東會議事錄(註1) 其它(可合併各類文件掃描單檔上傳)
憑證簽章 請將 陳三 的自然人憑證插入讀卡機 必填 輸入PIN CODE，按「簽章並上傳」： <input type="text"/> <input type="button" value="簽章並上傳"/>	<input type="button" value="前往繳費明細"/>

按「瀏覽」選取檔案並上傳

在步驟三若未選取代理人之授權管理者，則須以代理人自然人憑證簽章送件

提示：授權管理者須以自然人憑證簽章送件

您還有應備書件未簽章呢，完成後請前往繳費明細！

簽章完成即可繳費送件

步驟五：線上繳費(公司變更登記)

[付款明細資料]

**填寫付款人資料**

電子案號	OSC1.....2			
付款人資料	付款人姓名(法人名稱) 林XX	付款人身分證件號碼(法人統編) /		
※付款人資料須與實際扣款人資料一致!!				
序號	收費項目	單價	份數	小計
1	公司變更登記	700	1	700
總計				<b>700</b>

提醒您！使用本系統各類付費方式，皆無法提供服務手續費之收據。  
(各類付費服務手續費率請見下方說明)

**前往繳費**

網路繳費服務選項 Service List

我的E政府 www.gov.tw

請點選圖片進行交易



金融帳戶轉帳支付

自然人憑證\工商憑證 + 金融帳號委託取款

[查看步驟流程](#)

請點選圖片進行交易



網路ATM

即晶片金融卡 讀卡機插卡扣款

[查看步驟流程](#)

請點選圖片進行交易



信用卡網路支付

[查看步驟流程](#)

繳費成功案件傳送登記機關辦理

經濟部 開辦企業 公司與商業及有限合夥一站式線上申請作業

Company, Business and Limited Partnership One-stop Service Request

回首頁 | 您好! admin

作業流程說明

使用者練習區

開始線上申請

一人公司快速申辦

案件資料查詢

**開辦企業 全程服務**

https://onestop.nat.gov.tw

公司與商業及有限合夥 一站式服務

前往新版導引歡迎頁

系統使用教學 憑證作業指南

NEWS / 網站公告

- 108/03/22 本一站式線上服務系統為確保各項線上申辦案件之安全性及不可否認性，並符合電子簽章法規規定，目前以工商憑證及自然人憑證做為認可之電子簽章工具，特此公告。
- 107/12/26 為推廣公司登記電子申請，本網站已開放有限公司之出資轉讓、改推董事，股份有限公司之改(補)選董事/監察人、解任董事/監察人、法人股東改派董事/監察人等變更登記事項可採線上作業，歡迎多加使用！
- 107/08/27 自 107年9月1日起不再使用 3DES 加密，以確保網路傳輸安全。停用 3DES 加密服務後，若作業系統使用 Windows XP 或瀏覽器使用 IE8(含) 以下版本將無法正常瀏覽本網站。為避免上述情況發生，請使用者提早因應：1.轉換至 Windows 7(含)以上之作業環境進行操作。2.使用IE9(含)以上版本瀏覽器。(註：Windows XP 作業系統之網路安全傳輸協定僅支援 3DES，不支援其他安全之演算法，且微軟公司已於 103年4月停止 XP 作業系統之支援更新。)
- 107/05/02 一站式線上申請流程小提醒：為簡化一站式辦理公司登記線上申請作業，申請人於填寫案由等相關資料後，系統會自動產製線上版申請書及登記表電子檔並附加於應備文件中，申請人無需再行掃描上傳蓋具大小印章之公司登記申請書及登記表。
- 107/02/02 一站式線上申請作業網站將於2月2日19:00~22:00進行擴充功能改版，改版新功能主要包含整合公司登記資料線上填寫產製網路傳輸版登記表、應備文件整批上傳優化、提供專屬軟體憑證作業等，服務上版後可透過左側功能列表之「使用者練習區」體驗全程作業方式，如有操作上問題請撥打諮詢專線：412-1166。

憑證授權管理作業

公司以相關憑證授權內部員工使用一站式專屬授權憑證辦理公司登記(註)

公司以工商憑證(正卡)授權公司內部員工線上辦理公司登記

代理人以自然人憑證授權事務所內部員工線上辦理公司登記

必填 請輸入統一編號:

必填 請輸入工商憑證PIN碼:

輸入「統一編號」與工商憑證PIN碼後按下「確認」

憑證授權管理作業

公司以工商憑證(正卡)授權公司內部員工線上辦理公司登記(可指定1至5名授權管理者)

公司資訊

統一編號: 20 公司名稱: 測試公司1

已授權管理者清單

序號	身分證字號	姓名	聯絡電話	電子信箱	使用狀態	功能
1	A123456789	測試自然人1	02-2784-1000	testPerson@acer.reactivated.tw	否	<input type="button" value="修改"/>
2	A123456789	陳慧明	02-1234-5678	girlie.tan@acer.der.tw	是	<input type="button" value="修改"/>

點選可新增授權管理者

點選可修改該資料內容

憑證授權管理作業

公司以工商憑證(正卡)授權公司內部員工線上辦理公司登記(可指定1至5名授權管理者)

公司資訊

統一編號: 20828393 公司名稱: 測試公司1

授權管理者資料維護

必填 身分證字號:  必填 姓名:

必填 電子信箱:  必填 使用狀態:  啟用  停用

必填 聯絡電話:  (格式例:02-12345678#119)

必填 工商憑證PIN碼:

輸入公司授權管理者資料及工商憑證PIN碼可進行資料儲存完成設定



# 取得授權後開始辦理： 以「公司授權管理者身分」進行線上申辦流程(1/3)

會員登入

開辦企業

公司及商業一站式線上申請作業

Company and Business One-stop Service Request

回首頁 | English

作業流程說明

加入會員

會員登入

線上申請表單填寫

案件資料查詢

資本額查核報告上傳

負責人簽章作業

法規資訊

表單下載

63



# 取得授權後開始辦理： 以「公司授權管理者身分」進行線上申辦流程(2/3)

選擇服務流程項目

Step 1 / 6

步驟一：選擇一站式服務流程項目

申辦項目

公司設立

商業設立

公司變更

商業變更

您選擇了 [ 公司變更 ] 請再選取您想辦理的選項

變更預查

本國公司申請變更登記案件

是否使用工商憑證

是 (需做憑證驗證，系統將帶出完整的公司登記資料)

否 (系統將帶出公示的登記資料)

使用專屬授權憑證 (1.前往申請，需使用工商憑證；2.授權會員帳號使用)

輸入統一編號

請輸入公司統一編號：

回上頁

重填

下一步

64





## 取得授權後開始辦理： 以「公司授權管理者身分」進行線上申辦流程(3/3)

### 選擇申辦案由

步驟一：選擇案由

案由選項	修章
<input type="checkbox"/> 增減資(註一)	<input checked="" type="checkbox"/> 修正章程
<input checked="" type="checkbox"/> 修章	<input type="checkbox"/> 額定資本額增加變更章程
<input type="checkbox"/> 董監事簡易案由	<input type="checkbox"/> 公司名稱變更修正章程
<input type="checkbox"/> 經理人	<input type="checkbox"/> 公司所管事業變更修正章程
<input type="checkbox"/> 所在地	<input type="checkbox"/> 減少所管事業變更修正章程
<input type="checkbox"/> 分公司	<input type="checkbox"/> 公司遷址修正章程
<input type="checkbox"/> 停復業/延展開業	<input type="checkbox"/> 分公司設立修正章程
<input type="checkbox"/> 其他	
<input type="checkbox"/> 查閱/影印(註二)	
<input type="checkbox"/> 證明	

註一:依公司法278條規定，需增資並修正章程者，請併案申請增資及修正章程。  
註二:如欲申請手工抄錄公司登記資料者，請臨櫃或郵寄至各申登機關辦理。

回上頁 重填 下一步

後續流程畫面與前述模式1相同，不逐一操作

65



### 其他常用功能1

## 一站式線上申辦系統使用者練習區

66

# 一站式線上系統使用者練習區(1/6)



開辦企業  
公司與商業及有限合夥一站式線上申請作業  
Company, Business and Limited Partnership One-stop Service Request

點選使用者練習區  
進行系統擬真操作

- 作業流程說明
- 使用者練習區**
- 加入會員
- 會員登入
- 開始線上申請
- 一人公司快速申辦
- 案件資料查詢
- 會計師專區
- 公司登記紙本送件網路繳費
- 商業登記紙本送件網路繳費
- 公司登記線上營業登記(試用版)
- 會計軟體驗證碼設定
- 憑證授權管理作業
- 電子遊戲機業務申請
- 工作規則線上填報
- 公司登記線上補正(試用版)
- 法規資訊
- 表單下載



NEWS / 網站公告

- 2022年6月30日 經濟部商業司 為符合資訊安全責任等級分級辦法之資訊系統防護基準，使用公開、國際機構驗證且未遭破解之演算法，本部商工行政資訊系統將提高網路傳輸加密等級，本部商工行政資訊系統將自111年7月1日起公告6個月後關閉「TLSV1.1加密通訊協定」功能，並改用TLSV1.2以上之加密通訊協定，屆時部分瀏覽器將因安全協定等級過低導致無法正常瀏覽使用本部商工行政資訊系統，目前最新版的主流瀏覽器皆支援TLS 1.2(含)以上協定，請於111年12月底前檢視或更改相關設定，以避免無法正常開啟網頁，各瀏覽器版本說明如下：Google Chrome 38以上 Google Android (5.0以上) 內建瀏覽器 Apple Desktop OS X (10.9以上) Safari 7以上 Apple Mobile iOS (5以上) Safari 5以上 Microsoft Edge
- 111/06/30
- 111/05/05 為便利民眾線上申辦案件，一站式線上登記系統持續新增強化服務功能，請按此連結以瞭解近期新增服務功能主要項目。...
- 111/04/19 為落實商業登記線上申辦案件無紙化送件，並減少登記機關需另行通知申請人補件作業之繁瑣，自111年4月20日起，本一站式線上申辦系統「商業登記案件」之送件方式將取消「自行紙本送件」選項。
- 111/01/11 自即日起，本一站式線上服務系統「憑證授權管理作業」授權功能新增「公司以工商憑證(正卡)授權工商憑證(附卡)辦理公司登記」選項，請持有經授權之工商憑證附卡者可辦理公司登記線上送件，歡迎多加使用。
- 110/10/15 電子化政府服務平臺(GSP)之電子付費功能安全性更新作業，訂於110年10月18日18時至22時進行系統維護，屆時電子付費將暫停提供服務，請盡量避開該時段，造成不便，敬請見諒。



# 一站式線上系統使用者練習區(2/6)



開辦企業  
公司與商業及有限合夥一站式線上申請作業(使用者練習區)  
Company, Business and Limited Partnership One-stop Service Request

本所畫面打為的使用者無練習送區件，！

- 使用者練習區
- 開始線上申請
- 一人公司快速申辦
- 案件資料查詢
- 會計師專區
- 法規資訊
- 表單下載



NEWS / 網站公告

【一站式使用者練習區網頁訊息】

- 練習區登打資料3天後即會予以刪除。
- 如欲辦理「公司、商業及有限合夥」之名稱預查、設立及變更登記，請點選左側功能列表之「開始線上申請」。

確定

- 110/06/10 「經濟部通知各申登記機關在新冠肺炎疫情期間辦理公司登記業務，請多鼓勵民眾透過線上申辦送件及採電子送件條件，以減少人員接觸衍生感染風險」，請按此連結下載相關圖文資料，...
- 110/06/10 「經濟部通知各申登記機關原以線上申辦公司登記取得之無蓋公司大小印摺章之登記表後，需再使用公司大小印摺章之統一作法說明」，請按此連結下載相關圖文資料，...
- 109/08/04 安全更新通知：近期HiCOS卡片管理工具(Windows版)與跨平台網頁元件(Mac版)已完成安全性更新，敬請儘速完成更新，...

Search / 案件進度查詢

以下為您最近案件 [ OSC1110712036369 ] 的辦理進度狀況 (僅供參考,實際作業情形請洽各單位承辦人為準)

送件進度 承辦中	公司變更登記進度 承辦中	營業(稅籍)登記進度 承辦中
-------------	-----------------	-------------------

點選後畫面會告知  
使用者練習區特性

# 一站式線上系統使用者練習區(3/6)

點選使用者練習區  
開始使用

本所  
畫面  
打為  
的使  
用資  
料者  
無練  
法習  
送區  
件，  
！

在使用者練習區一直會  
出現此告知文字

# 一站式線上系統使用者練習區(4/6)

在使用者練習區開始操作，到「繳費階段」前所有流程操作畫面與實際畫面相同，並有預設模擬資料帶入

本所  
畫面  
打為  
的使  
用資  
料者  
無練  
法習  
送區  
件，  
！

如果有相關問題都可以打服務專線

客服專線

系統維護及商工登記業務經濟部商工行政諮詢專線：(行動電話請加撥02)412-1166、(六碼地區請撥 41-1166) 前往商業司  
 系統維護及商工登記業務服務時間：星期一至星期五 8:30-17:30 (國定假日除外)  
 全民健康保險業務中央健康保險署服務專線：0800-030-598 營業(稅籍)登記業務各地區區稅務服務專線：0800-000-321  
 勞工保險業務勞工保險局服務專線：(02)2396-1266轉2454 工作規則業務勞動部服務專線：0800-085-151 各縣市勞工局  
 金融市場資訊服務專線：(02)2396-1266 查詢服務專線：(02)2396-1511  
 自中華民國100年5月30日起，累積瀏覽人數為256237665人

# 一站式線上系統使用者練習區(5/6)

以本國分公司登記  
操作流程為例

開辦企業  
公司與商業及有限合夥一站式線上申請作業(使用者練習區)  
Company, Business and Limited Partnership One-stop Service Request

Step 1 / 6

步驟一：選擇一站式服務流程項目

必填 組織型態： 公司  商業  有限合夥

必填 申辦項目： 公司設立  公司變更  查閱、影印、證明

您選擇了 [ 公司變更 ] 請再選取您想辦理的選項

變更種查

本國公司申請變更登記案件 ▶ 營業(稅籍)登記 (如有涉及稅籍變更登記之案由，系統將併案送件至稅籍登記機關)

是否使用工商憑證(若要以工商憑證附卡進行簽章驗證功能，請先至憑證授權管理作業功能，以工商憑證正卡授權附卡，方能進行作業!)

是(需做憑證驗證，系統將帶出完整的公司登記資料)

否(系統將帶出公示的登記資料)

使用專屬授權憑證(1.前往申請，需使用工商憑證；2.授權會員帳號使用)

外國公司申請變更登記及分公司變更登記簡易案由案件 ▶ 營業(稅籍)登記 (如有涉及稅籍變更登記之案由，系統將併案送件至稅籍登記機關)

外國公司辦事處變更登記

進出口廠商變更登記

請於讀卡機內插入申請變更公司之工商憑證，並輸入憑證PIN碼，系統將帶出完整的公司登記資料。

必填 公司統一編號：

必填 憑證PIN碼：

下載憑證元件及驗證憑證環境，請參照憑證作業環境驗證指南。

申辦公司變更登記時，可利用工商憑證透過網路傳輸方式，上傳應附案件並簽章，且以網路傳輸方式申請並上傳

本所  
畫登  
面打  
為的  
使資  
者無  
練法  
習送  
區件  
！

在使用者練習區點選  
公司變更並選擇  
「本國公司申請變  
更登記案件」

決定是否使用憑證確認  
身分以利後續系統自動  
帶入不同公司資料內容

# 一站式線上系統使用者練習區(6/6)

開辦企業  
公司與商業及有限合夥一站式線上申請作業(使用者練習區)  
Company, Business and Limited Partnership One-stop Service Request

Step 1 / 6

步驟一：選擇案由

案由選項	增補資料
<input checked="" type="checkbox"/> 增資	<input type="checkbox"/> 增資(額定資本額增加且發行新股)
<input type="checkbox"/> 修章	<input checked="" type="checkbox"/> 發行新股
<input type="checkbox"/> 董監事	<input type="checkbox"/> 吸收分割發行新股
<input type="checkbox"/> 經理人	<input type="checkbox"/> 收購發行新股
<input type="checkbox"/> 董監	<input type="checkbox"/> 股份交換發行新股
<input type="checkbox"/> 所在地	<input type="checkbox"/> 股份轉換發行新股
<input type="checkbox"/> 歸類	<input type="checkbox"/> 可轉換公司債換發新股
<input checked="" type="checkbox"/> 分公司	<input type="checkbox"/> 認股憑證換發新股
<input type="checkbox"/> 停業(延展營業)	<input type="checkbox"/> 減資
<input type="checkbox"/> 新張性	<input type="checkbox"/> 分割減資
<input type="checkbox"/> 其他	<input type="checkbox"/> 註銷庫藏股減資
<input type="checkbox"/> 查閱/影印	<input type="checkbox"/> 銷除股份減資(特別股收回)
<input type="checkbox"/> 證明	<input type="checkbox"/> 存摺合併
<input type="checkbox"/> 改採紙本申請(註一)	
<input type="checkbox"/> 申請公司設立登記表正本(舊有公司、負責人即簽章)(註二)	分公司
	<input type="checkbox"/> 分公司設立
	<input type="checkbox"/> 分公司名稱變更
	<input type="checkbox"/> 分公司經理人變更
	<input type="checkbox"/> 分公司經理人解任
	<input type="checkbox"/> 分公司地址變更(不含地址門牌整編)
	<input type="checkbox"/> 分公司地址門牌整編
	<input type="checkbox"/> 分公司經理人地址變更(不含地址門牌整編)
	<input type="checkbox"/> 分公司經理人地址門牌整編
	<input type="checkbox"/> 分公司廢止
	<input type="checkbox"/> 分公司經理人更名、證照變更

註一：公司原係線上設立且未留公司大小印章者，如欲改採紙本有大小印章變更登記表辦理變更登記，請勾選此項並完成電子簽章後，即向系統提供之變更登記表，於用章後傳送相關文件，以郵寄或親送至登記機關辦理。

註二：公司原係線上設立且取得無大小印章設立登記表後，即欲使用有大小印章之登記表者，請勾選此項並完成電子簽章後，將舊有大小印章登記表，以郵寄或親送至登記機關辦理。

本所  
畫登  
面打  
為的  
使資  
者無  
練法  
習送  
區件  
！

在使用者練習區開始，點選公司變更  
並選擇「外國公司  
申請變更登記及分  
公司變更登記簡易  
案由案件」案件

後續流程依畫面自行勾選辦理選項  
本簡報內容不逐一操作

## 其他常用功能2

# 公司登記案件 如何在一站式系統進行線上補正

73

## 公司登記線上補正(1/10)

### ■ 作業檢核表

Step 1 / 6

步驟一：作業檢核表

服務說明：

- 本服務僅提供公司登記案件線上傳送補正文件，不包括線上繳納或補繳規費。
- 可依公司法第7條第1項所定期限內檢附設立登記會計師資本額查核報告書。(以簽證會計師之自然人憑證簽章)
- 使用本服務需使用工商憑證/自然人憑證送件。
- 請自行備妥公司登記補正文件電子檔後再使用本服務進行線上傳送，系統不提供案件暫存功能。

檢核項目：

- 我知道欲補正之公司登記案收文號
- 我已備妥工商憑證/自然人憑證及讀卡機
- 我已安裝簽章元件( [點此下載元件](#) )
- 我已備妥公司登記補正文件電子檔

確定

確認檢核項目並勾選

74

■ 輸入案件資料,選取辦理方式

Step 2 / 6

1 . 2 . 3 . 4 . 5 . 6

步驟二：輸入案件資料

必填 登記機關	經濟部商業司
必填 統一編號/預查編號：	12345678
必填 公司登記收文號：	1091234567
必填 選擇辦理方式：	<input type="radio"/> 負責人自然人憑證 <input type="radio"/> 工商憑證 <input checked="" type="radio"/> 代理人自然人憑證 <input type="radio"/> 簽證會計師自然人憑證 <input type="radio"/> 準公司於一站式線上申請設立專屬使用者憑證 <input type="radio"/> 公司專屬授權憑證
代理人/簽證會計師姓名：	會計師 (公司登記申請案件以會計師或律師為限)
代理人/簽證會計師身分證號：	A123456789
必填 請輸入代理人自然人憑證PIN碼：	.....

確定

■ 檢視補正事項

案件資訊		
預查編號：	申請案由：	公司所在地
統一編號： 12345678	公司名稱：	有限公司
負責人姓名：	代理人姓名：	王OO
收文文號： 109	收文日期：	109年08月03日
承辦人姓名： 葉大熊	承辦人電話：	02-12345678
處理進度： 補正	函文資訊：	請參考下方函文內容。

函文內容	
受文者	有限公司
主旨	<p>貴公司申請公司遷址登記一案，因有下列說明事項待補正，請於發文日起30日內併同本函向臺北市商業處櫃檯辦理補正，或將補正文件郵寄至臺北市商業處，逾期將予否准，復請查照。</p> <p>依公司法辦理兼復貴公司109年08月03日申請書。</p> <p>查貴公司股東同意書同意修正公司章程，案附變更登記申請書之申請事項缺漏前揭申請事項，請釐清；申請書代表人姓名，與原准予備查登記表不符，請一併釐清並重新檢附正確變更登記申請書憑辦。</p>
說明	<p>查貴公司股東同意書同意修正公司章程，缺漏公司章程及章程修正條文對照表供核，請補正。</p> <p>案附變更登記表代表人姓名，與原准予備查登記表不符；登記表第6欄章程修正日期，與所附股東同意書不符；登記表所營業欄缺漏營業項目編號；登記表董事、股東或其他負責人名單欄之職稱、姓名及住居所資訊，與原准予備查登記表不符，前揭未符之處，請釐清更正並重新檢附正確變更登記表一式兩份憑辦。</p> <p>案附「營業場所土地使用分區管制及建築管理規定查詢表」未完整載明欲查詢之營業項目名稱及現場用途，請重新補正正確文件憑辦。</p>

檢視函文及補正內容

前往線上補正

# 公司登記線上補正(4/10)

## 填寫聯絡資訊

Step 4 / 6

填寫聯絡資訊 > 點擊 [聯絡人存檔]

步驟四：公司登記補正檔案上傳簽章作業

電子案號：	OSC1090	收文號：	109.
聯絡人姓名：	<input type="text"/>	聯絡電子信箱：	<input type="text"/>
聯絡電話：	<input type="text"/>	聯絡地址：	<input type="text"/> 選擇

聯絡人存檔

補正文件 設立申請書

憑證簽章 (請完成以下簽章)

請將 測試自然人1 的自然人憑證插入讀卡機  
輸入PIN CODE，按「簽章並上傳」：

尚未上傳任何應備書件檔案！

77

# 公司登記線上補正(5/10)

## 檔案上傳簽章

下拉式選單，自由新增需補正之文件

補正文件

代理申請委託書	<input type="button" value="選擇檔案"/>
公司章程	<input type="button" value="選擇檔案"/>
變更申請書	<input type="button" value="選擇檔案"/>

請將 測試自然人1 的自然人憑證插入讀卡機  
輸入PIN CODE，按「簽章並上傳」：

您還有應

- 變更申請書
- 設立申請書
- 其他機關核准函(無則免送)
- 公司章程
- 合併契約影本、分割計畫書影本、股份交換契約影本、股份轉換契約或決議影本或營業或財產讓與(或收購)契約
- 董監事或其他負責人身分證明文件
- 變更申請書
- 經理人身分證明文件
- 建物所有權人同意書影本
- 所有權證明文件影本
- 會計師資本額查核報告書
- 代理申請委託書
- 辭(解)任證明文件(死亡者免附)
- 股東會議事錄
- 董事會議事錄
- 董監事聘任同意書
- 法院裁定(囑託登記)文件
- 變更登記表
- 設立登記表

78

■ 檔案上傳簽章

每一項文件皆可自由刪除

補正文件		董事會議事錄	新增
代理申請委託書	<input type="button" value="選擇檔案"/> 未選擇任何檔案		<input type="button" value="刪除"/>
公司章程	<input type="button" value="選擇檔案"/> 未選擇任何檔案		<input type="button" value="刪除"/>
變更申請書	<input type="button" value="選擇檔案"/> 未選擇任何檔案		<input type="button" value="刪除"/>
董事會議事錄	<input type="button" value="選擇檔案"/> 未選擇任何檔案		<input type="button" value="刪除"/>

憑證簽章 (請完成以下簽章)

請將 **測試自然人1** 的自然人憑證插入讀卡機  
輸入PIN CODE，按「簽章並上傳」：

您還有應備書件未上傳簽章喔，完成後始可送件！

新增文件後於下方產生上傳文件之欄位

■ 檔案上傳簽章

步驟四：公司登記補正檔案上傳簽章作業

電子案號：	<input type="text" value="OSC109....."/>	收文號：	<input type="text" value="109....."/>
聯絡人姓名：	<input type="text" value="聯絡人"/>	聯絡電子信箱：	<input type="text" value="aaa@bbb.com"/>
聯絡電話：	<input type="text" value="0912345678"/>	聯絡地址：	<input type="text" value="臺北市大安區中山北路二段166巷"/> <input type="button" value="選擇"/>

補正文件		董事會議事錄	新增
代理申請委託書	<input type="button" value="選擇檔案"/> 未選擇任何檔案	<input checked="" type="checkbox"/>	<input type="button" value="刪除"/>
公司章程	<input type="button" value="選擇檔案"/> 1.tif	<input checked="" type="checkbox"/>	<input type="button" value="刪除"/>
變更申請書	<input type="button" value="選擇檔案"/> 1.tif	<input checked="" type="checkbox"/>	<input type="button" value="刪除"/>
董事會議事錄	<input type="button" value="選擇檔案"/> pikachu1.pdf	<input checked="" type="checkbox"/>	<input type="button" value="刪除"/>

憑證簽章 (請完成以下簽章)

請將 **測試自然人1** 的自然人憑證插入讀卡機  
輸入PIN CODE，按「簽章並上傳」：

確認文件都上傳簽章後，即可送件

您已可以將案件送出了！提醒您，請再次確認所有檔案的旁邊都已經打上了「勾勾」！



■ 送件完成

Step 5 / 6

1 . 2 . 3 . 4 . 5 . 6

送件完成

您的案件已送件成功!!

- 若您想查詢案件處理狀況，請點選下方「案件進度查詢」按鈕。
- 若有任何問題，請洽全國商工行政諮詢專線：(行動電話請加撥02)412-1166，(六碼地區請撥 41-1166)。

案件進度查詢

送件後可回「案件進度查詢」查看案件進度及上傳文件

■ 案件進度查詢

聰明學習有限公司案件申辦狀態說明		收文號
申請進度	已送承辦機關	已完成
公司登記進度	資料已傳送	

上傳應附書件狀態

電子案號	OSC1090
辦理方式	委託代理人
申登機關	台北市商業處
組織別	股份有限公司
申請人姓名	公司
申請人地址	
代理人姓名	測試自然人1
代理人證書號碼	
代理人事務所所在地	
代理人聯絡電話	
聯絡人姓名	聯絡人
聯絡電話	0912345678

「上傳應附書件狀態」可查看上傳文件



## ■ 按上傳應附書件狀態

公司補正上傳應附書件狀態

應附書件	是否已上傳	查看已上傳應附書件
設立申請書	未上傳	未上傳
其他機關核准函(無則免送)	未上傳	未上傳
公司章程		
合併契約影本、分割計畫書影本、股份交換契約影本、股份轉換契約或決議影本或營業或財產讓與(或收購)契約	未上傳	未上傳
董監事或其他負責人身分證明文件	未上傳	未上傳
變更申請書		
經理人身分證明文件	未上傳	未上傳
建物所有權人同意書影本	未上傳	未上傳
所有權證明文件影本	未上傳	未上傳
會計師資本額查核報告書	未上傳	未上傳
代理申請委託書		
辭(解)任證明文件(死亡者免附)	未上傳	未上傳
股東會議事錄	未上傳	未上傳
董事會議事錄		

可下載簽章上傳之文件檔

83



## 其他常用功能3

# 公司商業變更登記案件 一站式跨機關通報機制

84

# 一站式跨機關通報機制示意圖

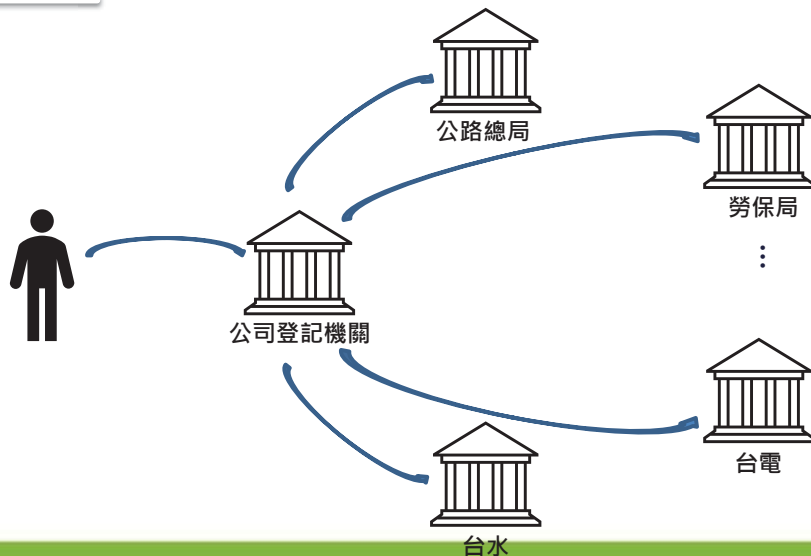
Before

企業遷址/更名辦理登記後，還要到稅籍、車籍、勞健保、台水、台電等機關辦理變更



After

企業遷址/更名辦理登記後，提供企業地址變更跨單位整合服務



提供企業遷址 / 更名跨單位整合服務，以作為各機關可直接修改自家系統內企業聯絡地址的依據，並將企業水電費通知單納入通報範圍，達成簡政便民的目的。

# 一站式跨機關通報機制作業畫面

Step 3 / 6

步驟三：填寫申請表單(電子案號:OSC1110519170604)

申請案由: 公司遷址修正章程、公司所在地(同一縣市)

申請事項說明(註一):

必填 辦理方式:  申請人親自辦理  委託代理人(以會計師或律師為限)

資料變更通報服務

- 監理機關(交通部公路總局)
- 臺北自來水事業處 水號: \_\_\_\_\_
- 台灣電力公司 電號: \_\_\_\_\_ 【最多5筆，請以半形分號(;)區隔，例如:12121234121;12121234122】
- 台灣自來水公司 水號: \_\_\_\_\_ 【最多5筆，請以半形分號(;)區隔，例如:12121234561;12121234562】
- 中央健康保險署
- 勞動部勞工保險局
- 稅務機關(營業稅)系統自動派送
- 高速公路局(ETC)系統自動派送

註:

1. 本項通報於公司(商號)核准變更登記後，將變更後資料連同本案辦理時留存之聯絡人電話及電子信箱資訊，通報指定機關構(僅限本次使用)，水電公司僅變更原電號與水號寄送帳單之地址，無法變更電號用電地址與水號用水地址。
2. 資料變更通報後，如依規須檢具證明文件者，將由相關單位與您接洽，其准駁情形，由各機關構回報於案件進度查詢頁面。
3. 各機關構諮詢專線
  - (1)台灣電力公司: 1911
  - (2)台灣自來水公司: 台北市市話請撥02-89780837, 其他新北市地區市話可直接撥1910
  - (3)勞工保險局: 02-23961266(分機6055、6077)
  - (4)各地區國稅局服務專線: 0800-000-321
  - (5)高速公路局: 1968

回確認登記表單

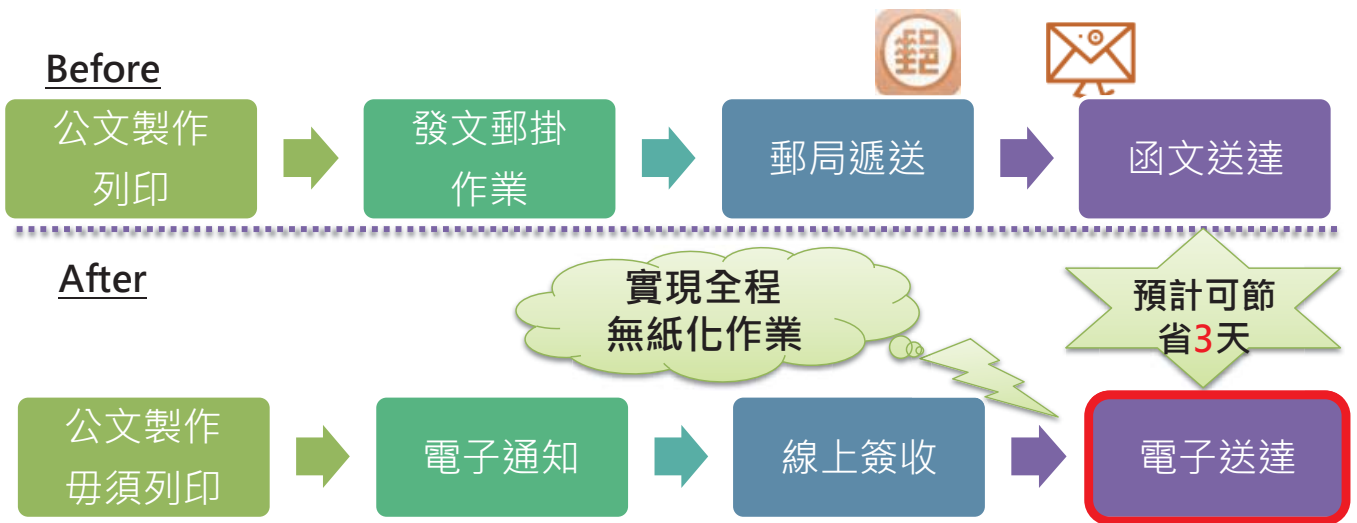
重填 前往應備文件上傳簽章

步驟三：填寫申請表單

遷址或更名案件，會顯示【資料變更通報服務】區塊，登記案件核准後，系統將資料派送有勾選之機關

通報機關包含台電、台水、北水、公路總局、勞保局、健保署、稅務機關、高速公路局等8機關單位

# 為什麼要推動公司登記案電子送達

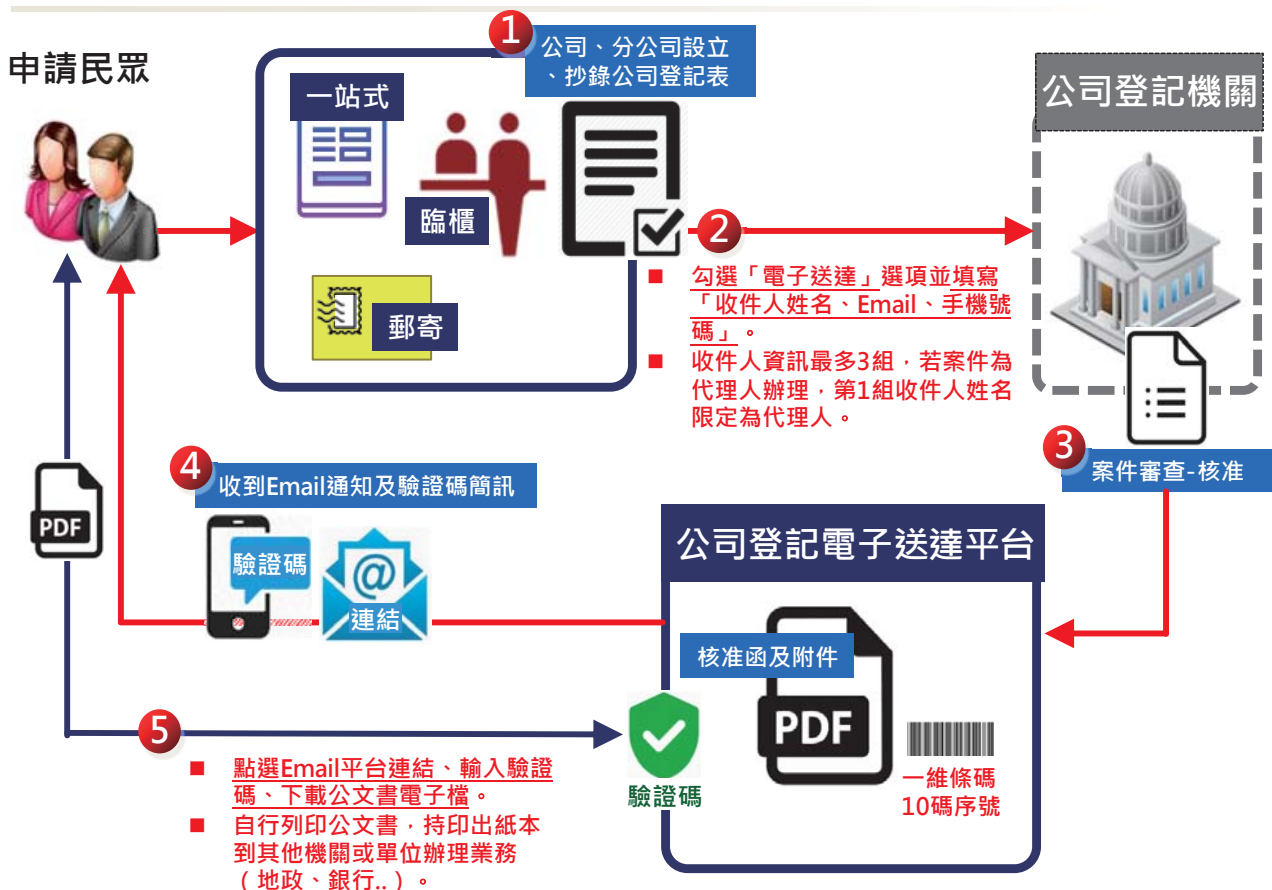


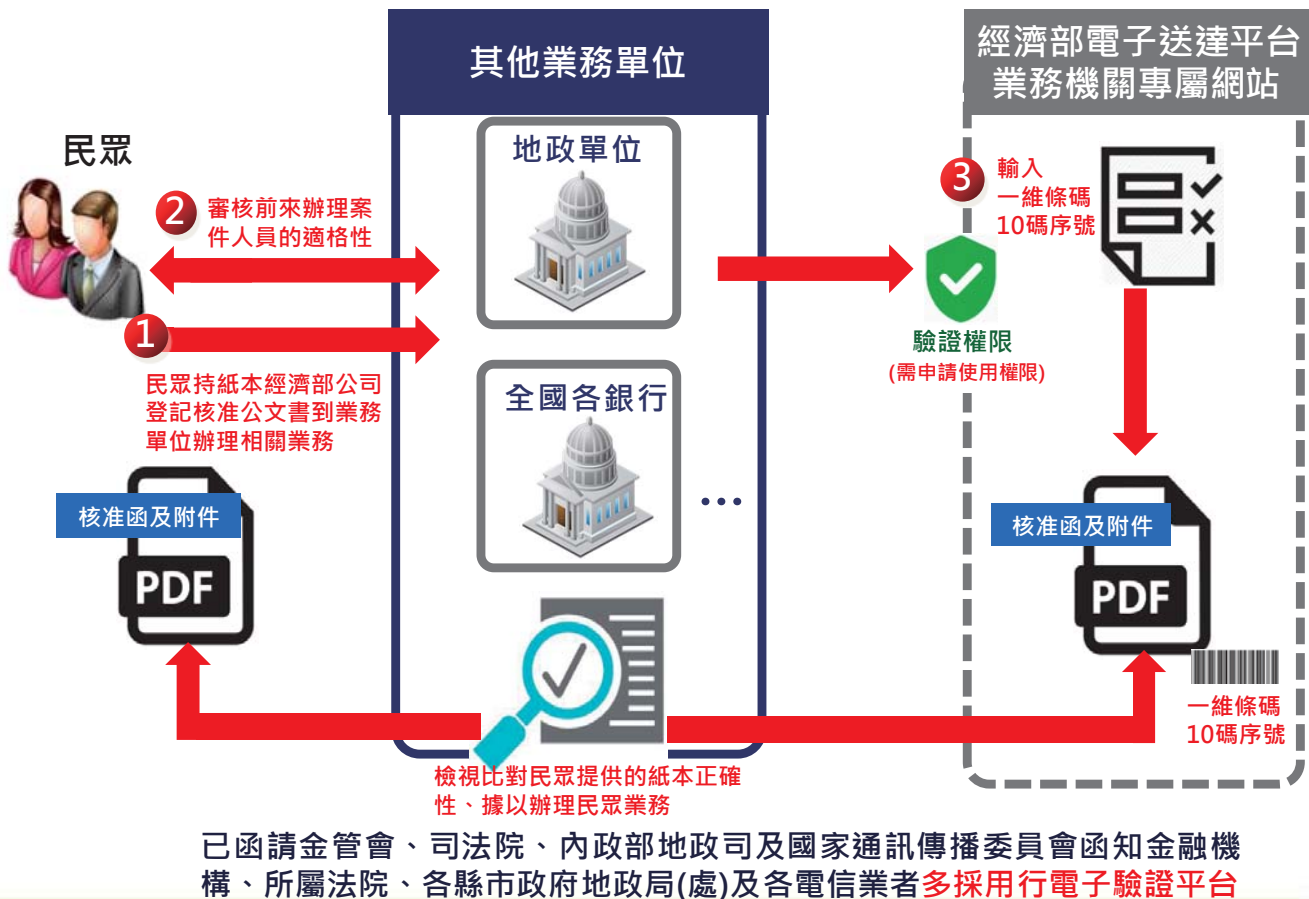
✓ 省時

✓ 省錢

✓ 環保

## 電子送達整體作業情境--申請端





## 該如何申請電子送達

### 1. 如果我是臨櫃或郵寄送件...

- 在申請書勾選「電子送達」選項並填寫「收件人姓名、Email、手機號碼」。
- 收件人資訊最多3組，若案件為代理人辦理，第1組收件人姓名限定為代理人。
- 各類案件申請書請參見續頁

# 在公司登記申請書勾選「電子送達」

The image shows three forms from the Ministry of Economic Affairs. The first form is for '設立登記申請書' (Incorporation Application Form) for a '股份有限公司' (Public Company). The second form is for '變更登記申請書' (Change of Registration Application Form) for a '股份有限公司' (Public Company). The third form is for '查閱/抄錄/影印申請書' (Request for Inspection/Copying/Printing Form). In both the first and second forms, the '電子送達' (Electronic Delivery) option is highlighted with a red box. The first form also has a red box around the contact information section. The second form has a red box around the '以下資料欄位為「自由填列者」' (The following fields are for free entry) section. The third form has a red box around the '申請事項' (Application Items) section.

## 該如何申請電子送達

### 2. 如果我是一站式線上送件...

#### ■ 一站式（線上申請）申辦電子送達

- 申登機關為商業司、經濟部中部辦公室或六都
- 一站式線上申請需先加入e政府平台會員
- 最多設定三組聯絡人資訊
- 若代理人申辦案件，則綁定為第一組聯絡人

#### ■ 領件方式選取電子送達

**必領** 領件方式

自領  郵寄  電子送達

# 一站式線上申請--填寫公司設立申請書

Step 3 / 6

步驟三：填寫申請書

案件資料 **公司登記** 營業(稅籍)登記

以公司地址所在地為登記機關  
 科技部新竹科學工業園區管理局 (經核准入區營運廠商適用)  
 科技部中部科學工業園區管理局 (經核准入區營運廠商適用)  
 科技部南部科學工業園區管理局 (經核准入區營運廠商適用)  
 加工出口區管理處 (經核准入區營運廠商適用)

申請事項說明  
 如有特定事項要向登記機關說明可填寫於此處

負責人證明文件郵寄後送。

是否為閉鎖性公司  是  否

**必填** 公司地址 臺北市中山區中山北路二段166巷二十八弄14號

**必填** 工商憑證併案申請  是  否 (註一、註二、註三)

**必填** 領件方式  電子送達 (註一)  自領  郵寄  
 如果您採線上申辦，不另外後送蓋印虛章紙本的登記表，請選擇電子送達，才可提供金融機構及其他需用機關，於日後進行線上驗證無印虛章之登記表。

2. 填寫收件人資料

1. 選擇電子送達

收件人姓名2  
 電子信箱2  
 聯絡手機2  
 收件人姓名3  
 電子信箱3  
 聯絡手機3

# 一站式線上申請--分公司設立申請書

申請案由 分公司設立

申請事項說明

**必填** 辦理方式  申請人親自辦理  委託代理人 (以會計師或律師為限)

公司名稱 宏碁股份有限公司

**必填** 公司地址 臺北市松山區民權里復興北路369號7樓之5

**必填** 負責人姓名 陳俊聖

**必填** 負責人身分證件號碼

**必填** 聯絡人姓名 張董

**必填** 聯絡電話 (格式例:02-12345678#119 (分機可不填))

**必填** 聯絡手機 (簡訊通知回覆電話, 格式例:0912345678)

**必填** 聯絡地址 臺北市士林區中山北路二段166巷二十八弄14號

傳真電話 (格式例:02-12345678)

**必填** 聯絡電子信箱

**必填** 公司章程於公開網站查閱  同意  不同意

**必填** 領件方式  電子送達 (註一)  自領  郵寄  
 如果您採線上申辦，不另外後送蓋印虛章紙本的登記表，請選擇電子送達，才可提供金融機構及其他需用機關，於日後進行線上驗證無印虛章之登記表。

2. 填寫收件人資料

1. 選擇電子送達

收件人姓名2  
 電子信箱2  
 聯絡手機2  
 收件人姓名3  
 電子信箱3  
 聯絡手機3

註一-申請「電子送達」請填寫聯絡人姓名、E-mail及電話(手機必填)，最多三組，第一組收件人資料同聯絡資訊必填欄位，可再新增兩組聯絡人資料。人若收件人五日未下載電子公文，則改採用郵寄送達。

分公司設立案由選項  分公司設立

申請案由	查閱/影印
申請事項說明	申請人證明文件影印後送。
查閱、影印申請選擇	<input type="checkbox"/> 查閱 <input checked="" type="checkbox"/> 影印
辦理方式	<input checked="" type="radio"/> 申請人親自辦理 <input type="radio"/> 委託代理人
公司名稱	有限公司
公司地址	臺北市中正區建國路166號
負責人姓名	
負責人身分證件號碼	
聯絡人姓名	
聯絡電話	02-1234567 (格式例:02-12345678#119 (分機可不填))
聯絡手機	0912345678 (簡訊通知回響電話, 格式例:0912345678)
聯絡地址	臺北市中山區中山北路二段166號
傳真電話	
聯絡電子信箱	net.net
傳件方式	<input checked="" type="radio"/> 電子送達(註: 另須外傳送蓋印或章紙本的登記表, 請選擇電子送達, 才可提供金融機構及其他應用機關, 於日後進行線上檢閱無印產單之登記表。 <input type="radio"/> 自填 <input type="radio"/> 影寄
收件人姓名1	
電子信箱1	net.net
聯絡手機1	0912345678
收件人姓名2	
電子信箱2	
聯絡手機2	
收件人姓名3	
電子信箱3	
聯絡手機3	

1.選擇電子送達

2.填寫收件人資料

95

## 電子送達--領件方式

### 登記機關核准後如何領取電子送達的核准函?

- 領件人於案件完成後將收到領件通知E-mail，E-mail內容會有該案件之領取連結url。
- 領件人收到E-mail同時手機將收到領件驗證碼簡訊。
- 領件人點選領取案件之連結url後輸入領件驗證碼即可下載該案件之函文及附件（領件驗證碼限5日有效，領件人需於5日內下載，若未於5日內下載則將轉為紙本發送）。

96





經濟部公司登記電子送達

收件匣 x

? sys-no-reply@onestop.nat.gov.tw

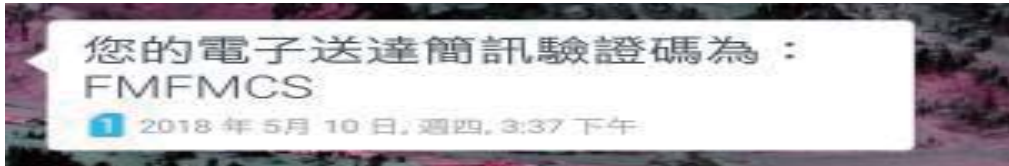
寄給我 ▾

您好，

您所申請的 公司設立 乙案已經完成，請至電子送達平台下列網址收取您的文件。

<https://ncert.gcis.nat.gov.tw/edd/pdf/getpdf/startdownload?pre>

領件連結url



領件驗證碼

97



## 電子送達領件畫面



輸入領件驗證碼

點擊下載該案件函文及附件

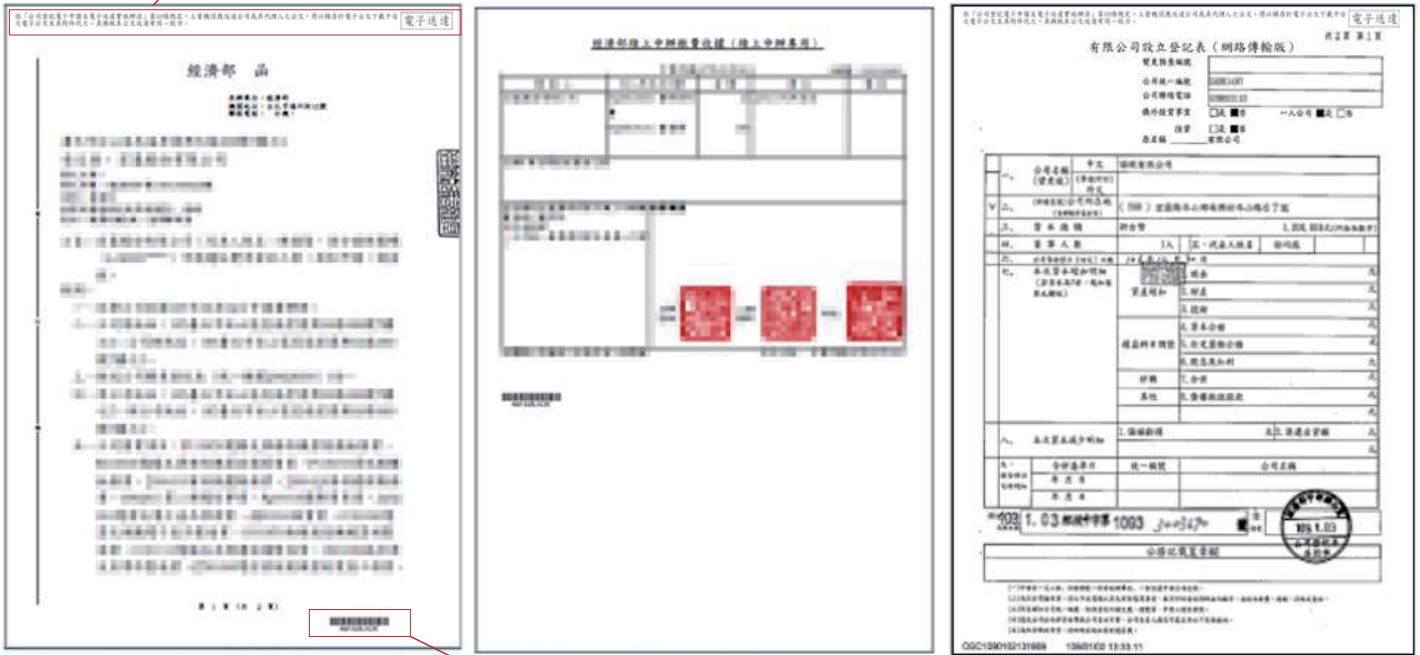
成功下載後就會出現公文函及附件的pdf檔

98

# 電子送達下載之函文及附件範例

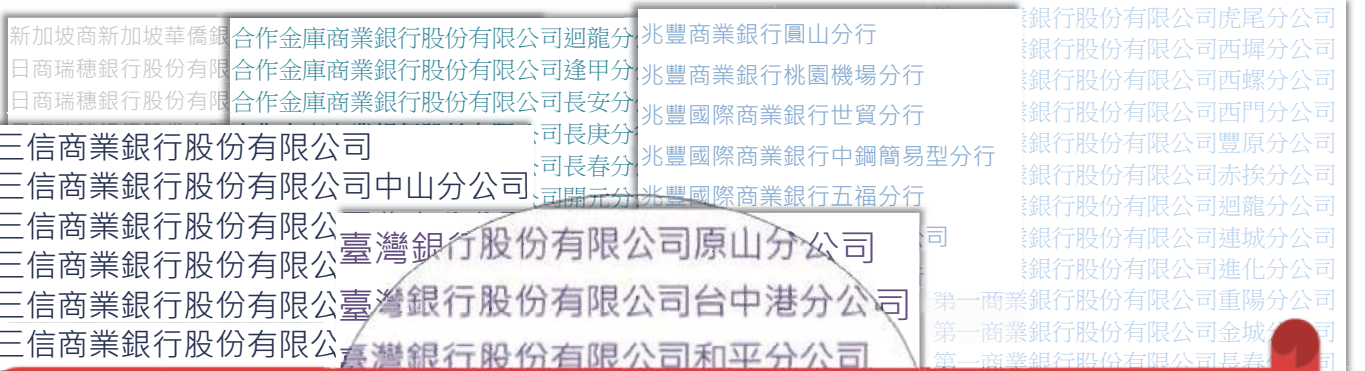
依「公司登記電子申請及電子送達實施辦法」第10條規定，主管機關應送達公司或其代理人之公文，得以儲存於電子公文下載平台之電子公文及其附件代之，其與紙本文書送達有同一效力。

電子送達



文件右下方會顯示一維條碼及文件序號，主要提供目前仍要求紙本資料的銀行等機關(構)向本部申請驗證平台權限後可掃描一維條碼調或登打該序號閱核發之原始公文書，比對紙本文件內容正確性。

## 目前已申請電子文件驗證平台權限之統計



截至111年6月，已有2,057家金融機構、216個機關及非金融單位申請使用，註冊使用者4,460人。  
預期無大小章公司登記表採用將逐漸普及!

瀏覽接受無大小章登記表之金融機構清單及更多線上申辦政策訊息，

可前往一站式線上申請網站：<https://onestop.nat.gov.tw/>



## 雲端文件編輯平台(1/3)

--只有提供公司登記使用--



可在雲端文件管理平台自行管理公司登記文件。

雲端作業方便存取，可管控文件版本及可重複使用。



產製應備文件加印一維條碼，可加速登記業務之辦理。

機關人員掃描條碼即可將資料帶入系統，減少誤繕並提升效率。



<https://serv.gcis.nat.gov.tw/cfm/>



## 雲端文件編輯平台(2/3)

-操作流程-

首次註冊



✓ 綁定電子郵件帳號，便於案件資料維護管理

建立新案件



✓ 可建立多筆案件資料，留存登記案件辦理歷程

線上編輯



✓ 資料存放雲端便利存取，編輯過程自動存檔

應備文件下載



✓ 可一次下載公司登記應備文件並加印一維條碼

整合一站式申請

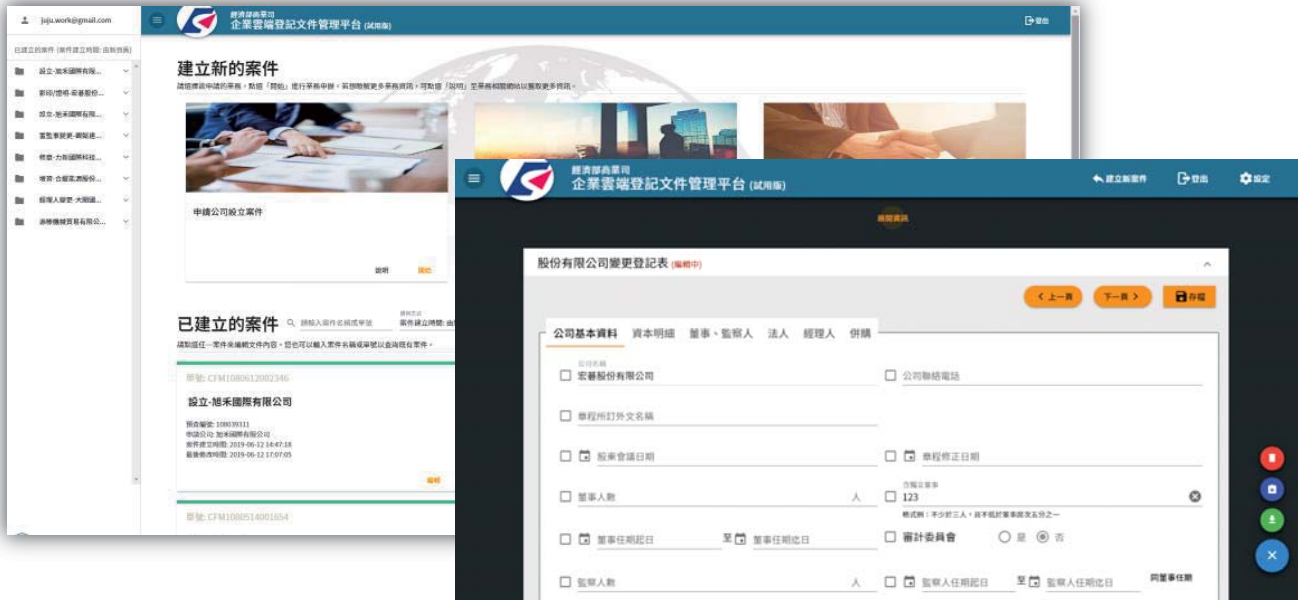


✓ 提供智慧型表單案件匯入功能並整合一站式線上申請



# 雲端文件編輯平台(3/3)

## -作業畫面-



- ✓ 綁定帳號，便於案件資料維護管理
- ✓ 提供現代感及跨瀏覽器之操作介面
- ✓ 連結登記系統，減少人工登打誤繕



## 今天一定要帶回家的知識

- 線上公司商業預查每件便宜150元
- 線上公司登記每件便宜300元，商業登記每件減收2成
- 所有公司商業設立變更登記業務都可以線上申報，只有變更印鑑不可以
- 一站填寫資料提供國稅局、勞保局、健保署、地方政府勞工局、國貿局資料
- 沒有自然人憑證要線上設立登記，可在預查時選擇準工商憑證
- 線上申辦須要我的E政府會員帳號
- 可以實體送件線上繳費，也可以線上送件實體繳費
- 可由立揚、紘聖、揚子江、巨將、天理、文中、天心、奇勝、欣大等會計軟體拋轉登記資料
- 公司可以授權員工，會計師可以授權同事
- 有使用者練習區可以模擬
- 實體送件可以電子送達，線上申辦也可以實體送達
- 選擇電子送達的公司登記表也可以有大小章



# 簡報結束

# 謝謝指教