

# 碳健檢申請系統

## 註冊教學

# 目錄

➤ <u>加入會員</u>	3
➤ <u>註冊碳健檢學員身分</u>	6
<u>登入會員</u>	7
<u>選擇個人或團體</u>	8
<u>選擇個人</u>	9
<u>選擇團體</u>	12
➤ <u>等待審查</u>	16
➤ <u>團體註冊-新增成員</u>	17
➤ <u>新增企業</u>	28

# 加入會員

碳健檢企業申請系統連結：  
<https://cdriview.cdri.org.tw/Esg/Account>

CDRIview 碳健檢企業申請系統

登入

課程/活動 常見問題 碳管理帳號

學員註冊

個人 / 團體



請先登入以進行報名。

登入



企業自行申請



立刻申請

# 1-1加入會員

1



會員登入

帳號  
帳號...


密碼  
密碼...

忘記密碼? [重設密碼](#)

保持登入

登入

新用戶嗎? [建立會員帳號](#)



※如您已被事務所**新增為團體成員**  
，可直接登入系統，不用再次註冊

2



建立會員帳號

E-mail地址  
[redacted]@[redacted].com

我已讀與接受本平台的 [服務條款](#) 與 [隱私權聲明](#)

我們會寄確認信到您的E-mail. 請按照郵件中的說明建立您的帳戶。

取消 確認

登入

新用戶嗎? [建立會員帳號](#)

3



建立會員帳號

我們已經寄確認信到您的E-mail. 請按照郵件中的說明建立您的帳戶。

關閉

密碼  
.....

忘記密碼? [重設密碼](#)

# 1-2 加入會員

4

請在確認信寄送後  
半小時內點擊連結。



5

請設定密碼、填寫姓名  
勾選同意服務條款，即完成會員註冊。

A screenshot of the CDRView website's registration page. The page title is "建立會員帳號" (Create Member Account). The page contains a form with the following fields: "使用者" (User) with a value ending in "mail.com"; "密碼" (Password) with a masked input; "再打一次新密碼" (Re-enter new password) with a masked input; "姓名" (Name) with an empty input; "手機" (Mobile) with a masked input; "產業別" (Industry) with a dropdown menu set to "未設" (None); "職位別" (Position) with a dropdown menu set to "未設" (None). At the bottom, there is a checkbox labeled "我已閱讀並同意服務條款 (服務條款) 與 (隱私權聲明)" (I have read and agree to the Terms of Service (Terms of Service) and (Privacy Policy)), which is checked. Below the checkbox is a blue "確認" (Confirm) button. A red box highlights the password, re-enter password, and terms of service sections.

## 2.註冊會員身分

CDRIview 碳健檢企業申請系統

登入

課程/活動 常見問題 碳管理帳號

學員註冊

個人 / 團體



請先登入以進行報名。

登入



企業自行申請



立刻申請

## 2-1 登入會員



會員登入

帳號  
帳號...


密碼  
密碼...

[忘記密碼?](#) [重設密碼](#)

保持登入

登入

新用戶嗎? [建立會員帳號](#)



## 2-2 選擇個人或團體

CDRIView 碳健檢企業申請系統

課程/活動

常見問題

碳管理帳號

學員註冊

<p>個人</p> 	<p>團體</p>  <p>* 承諾件數至少50件</p>
<p>申請</p>	<p>申請</p>

企業自行申請



立刻申請

- 個人：學員以個人身分參加，實作滿10件可取得【碳健檢顧問證書】
- 團體：以事務所名義參加，並且**承諾完成至少50件**實作，申請時由事務所**一名員工**代表註冊即可，註冊通過後可再將其他成員新增至事務所中(後面有教學)。

## 2-3 選擇個人

CDRIview 碳健檢企業申請系統

課程/活動

常見問題

碳管理帳號

學員註冊

個人



申請

團體




\* 承諾件數至少50件

申請

企業自行申請



立刻申請



# 2-3-1 選擇個人

輸入個人資料

推薦您參加碳健檢培訓培訓的公會

下拉式選單  
縣市+公會

媒合件數是您個人案源不夠，需要商研院媒合企業給您才要勾選  
**\*\*媒合數不是您要做的案件數，若無需媒合則不需勾選及填寫。**  
媒合說明如下：

1. 服務區域是指若媒合學員可以服務的區域範圍。
2. 媒合是由商研院提供案件，案件來源是來自金融機構引薦之企業或企業自行申請碳健檢服務。
3. 媒合是以報名順序來分派，並且要看需要媒合的企業家數總數。
4. 每人每次媒合數為10件。

## 個人培訓報名

事務所/單位名稱 (全銜)

商研院

財會團體

記帳及報稅代理人  會計師  記帳士  其他

所屬地方公會

請選擇所屬團體

服務地區 (依優先順序，最多 5 個)

1. — 請選擇城市 —
2. — 請選擇城市 —
3. — 請選擇城市 —
4. — 請選擇城市 —
5. — 請選擇城市 —

需要媒合案件

需媒合件數

0

媒合每人每次10件為上限

10

## 2-3-2 選擇個人

### 輸入個人資料

7. 姓名(自動帶入)
8. 手機(自動帶入)
9. E-mail(自動帶入)
10. 連絡電話(自動帶入)
11. 聯絡地址(自動帶入)
12. 性別
13. 身分證字號
14. 戶籍地址(請和身分證一致，申報所得使用)
15. 銀行代碼
16. 匯款帳號
17. 上傳身分證正反面、存摺封面

填寫完成並上傳後，送出申請

個人資料

姓名  
陳柔羽

手機  
09123456789

E-mail  
una@cdri.org.tw

連絡電話  
04-237113344

聯絡地址  
台中市西區忠明南路497號

性別  
 未設  男  女  其他

身分證字號

戶籍地址


銀行代碼  
▼ 選擇

匯款帳號

上傳 (身分證正面)      上傳 (身分證背面)      上傳 (存摺封面)

點擊或拖曳上傳      點擊或拖曳上傳      點擊或拖曳上傳

< 返回      送出申請



## 2-4 選擇團體

CDRIView 碳健檢企業申請系統

課程/活動

常見問題

碳管理帳號

學員註冊

個人




申請

團體



\* 承諾件數至少50件

申請



企業自行申請



立刻申請

## 2-4-1 選擇團體

### 輸入個人資料

請和事務所統編編配表資料一致

推薦您參加碳健檢培訓培訓的公會

下拉式選單(縣市+公會)

事務所預計完成案件數量，包含媒合數量

媒合件數是您個人案源不夠，需要商研院媒合企業給您才要勾選  
**\*\*媒合數不是您要做的案件數，若無需媒合則不需勾選及填寫。**

媒合說明如下：

1. 服務區域是指若媒合學員可以服務的區域範圍。
2. 媒合是由商研院提供案件，案件來源是來自金融機構引薦之企業或企業自行申請碳健檢服務。
3. 媒合是以報名順序來分派，並且要看需要媒合的企業家數總數。
4. 每人每次媒合數為10件。

### 團體培訓報名

事務所/單位名稱 (全銜)

統一編號

財會團體

記帳及報稅代理人  會計師  記帳士  其他

所屬地方公會

請選擇所屬團體

承諾案件數

0

承諾件數至少50件

服務地區 (依優先順序，最多 5 個)

1. — 請選擇城市 —

2. — 請選擇城市 —

3. — 請選擇城市 —

4. — 請選擇城市 —

5. — 請選擇城市 —

需商研院提供企業案源

需媒合件數

0

媒合每人每次10件為上限

## 2-4-2 選擇團體

請和事務所統編編配表資料一致

### 通訊資料

負責人姓名

縣市

台北市

地址

聯絡人姓名

陳柔羽

聯絡人E-Mail

una@cdri.org.tw

聯絡人電話

0912345678

### 匯款資料

匯款帳戶名稱

銀行代碼

匯款帳號

請提供以下類型帳戶

- 1.事務所帳戶
- 2.負責人帳戶
- 3.事務所+負責人帳戶

# 2-4-3 選擇團體

檔案上傳

上傳事務所統編編配表



上傳PDF

點擊或拖放單一文件到此處

請上傳小於 5MB 的 PDF、JPG、PNG、XLS 或 CSV 文件

上傳 (存摺封面)

點擊或拖曳上傳

完成上傳後，送出申請

← 返回送出申請

收件日期		年 月 日		扣繳單位設立(變更)登記申請書										扣繳單位統一編號				
編號				(統一編號編配通知書)										31013				
受理申請機關	機關代號	檔案編號	日期	年 月 日	扣繳單位種類別	執行業務類別	種類	營業	非營業	其他	其他	其他	其他	扣繳單位稅籍編號	400470693			
打勾處	登記原因	打勾處	登記原因	附 件										打勾處	登記原因	打勾處	登記原因	
01	設立登記	<input checked="" type="checkbox"/>	03	變更扣繳單位名稱	1.主管機關核准文件影本 2.負責人及扣繳義務人國民身分證影本 3.所在地房屋稅單影本已份										20	變更扣繳單位統一編號	16	補建檔
02	變更負責人及扣繳義務人	<input type="checkbox"/>	04	地址變更(遷入)											17	報銷登記	49	資料修正
11	註銷登記	<input type="checkbox"/>													18	擅自他遷		

項 目	內 容	變更者打
扣 繳 單 位 名 稱	社團 臺中市分館 鄉鎮區市 文化(街)路 段 巷 弄 號之 (樓之) (室)	
扣 繳 單 位 所 在 地 址	房屋稅籍編號 縣 鄉 鎮 區 市 村 里 別 流水號(棟號戶號) (請依房屋稅單管理代號填寫)	
負 責 人	姓名 國民身分證統一編號	
地 址	縣市 鄉鎮區市 街路 段 巷 弄 號之 (樓之) (室)	
扣 繳 義 務 人	姓名 國民身分證統一編號	
地 址	縣市 鄉鎮區市 街路 段 巷 弄 號之 (樓之) (室)	
非 負 責 法 人 或 代 表 人	姓名 國民身分證統一編號	
地 址	縣市 鄉鎮區市 街路 段 巷 弄 號之 (樓之) (室)	
設 立 日 期	年 月 日 作廢之原扣繳單位統一編號	
主 要 捐 助 者 名 稱	主要捐贈者統一編號	
會 計 開 關	自 年 月 日 至 年 月 日 電話: 971	
培 機 構 / 名 稱	統 一 編 號	
營 利 事 業	地 址	
登 記 資 產 總 額	主 管 機 關 核 准 文 件 影 本	

說明  
一、有關稅務事宜請列扣繳義務統一編號者，敬請確實依照規定填寫。  
二、本通知單僅供填寫，「機關代號」欄位可免填。  
三、特此通知。

第2聯 扣繳單位留存聯 95.11.1500年-04

## 3. 等待審查

CDRIView 碳檢驗企業申請系統

課程/活動

常見問題

碳管理帳號

- 註冊完成，送出申請後會進入審查狀態
- 審查通過後，即可開始輸入申請企業資料及上傳委任書。

註冊狀態

類別

狀態

註冊時間

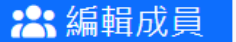
團體註冊

待審查

2026/3/20 上午11:48

## 4. 團體註冊-新增成員(個人註冊可跳過此步驟)

團體 - OO記帳士事務所

 編輯成員

1

 新增企業

團體成員 - OO記帳士事務所

姓名 E-mail

2

3

新增成員

姓名 \*

請輸入姓名

電子郵件 \*

example@email.com

手機號碼 \*

09xxxxxxxx

若帳號不存在，系統將自動建立帳號，並以手機號碼作為預設密碼。

取消

新增

帳號狀態

啟用中

角色

普通成員  代表人員  管理員

動作

停用

移除

新增成員

### 團體成員設定

1. 編輯成員按鈕可進入編輯團體成員頁面。
2. 代表人員及管理員可新增、移除、停用成員。
3. 點選新增成員按鈕，輸入姓名、電子郵件、手機號碼即可新增團體成員。

## 5. 新增企業

團體 - OO記帳士事務所

 編輯成員

 新增企業

1

2

### 企業申請

統一編號

輸入統一編號



名稱

縣市

台北市

地址

資本額

0

負責人姓名

負責人性別

未設  男  女  其他

稅務行業代碼

-- 請輸入代碼或關鍵字 --

## 申請企業資料建檔

### 注意事項：

- 輸入【統一編號】後按右方的【搜尋按鈕】會自動帶出資料，未帶出資料的欄位需手動填寫，資料有誤可自行修改。
- 若搜尋出現【查無此統編】則表示該企業已申請碳盤查相關補助或企業非屬中小企業

## 5-2新增企業

年度營業額(萬元)

0

員工總人數

0

上傳附件 (可多選、支援拖曳) [委任書下載: 個資告知事項及企業委任書.docx](#)

點擊此處，或將檔案拖曳至此  
支援的格式: PDF, JPG, PNG

< 返回

送出申請

## 申請企業資料建檔

### 注意事項：

- 年度營業額以萬元為單位填寫
- 年度營業額、員工人數須修正可於AI碳管理平台中組織類別進行修正
- 委任書請完整上傳「蒐集個人及企業資料告知事項」及「委任書」兩份文件
- 完成填寫及上傳文件後請送出申請

## 5-2 新增企業

					
統一編號	名稱	狀態	負責成員	動作	
1		已核准	記帳士 H		 

### 企業核准後

1. 團體註冊請進行案件指派
2. 學員已完成回訓/新訓課程後，將出現往碳健檢平台按鈕，點選後可前往平台進行實作